



BANCO SANTANDER MEXICO, S.A., INSTITUCION DE BANCA MULTIPLE, GRUPO FINANCIERO SANTANDER MEXICO

OFERTA PUBLICA PRIMARIA DE 485,800 ( CUATROCIENTOS OCHENTA Y CINCO MIL OCHOCIENTOS ) DE TITULOS OPCIONALES DE COMPRA EN EFECTIVO, CON EJERCICIO EUROPEO, CON RENDIMIENTO LIMITADO, BARRERAS Y PORCENTAJE RETORNABLE DE LA PRIMA DE EMISION, REFERIDOS A ISHARES RUSSELL 2000 ETF (IWM\*), MEDIANTE COLOCACIONES SUBSECUENTES EN HASTA 750 SERIES, CORRESPONDIENTES A LA SERIE 295, DE CONFORMIDAD CON LOS TERMINOS Y CONDICIONES ESTABLECIDOS EN EL ACTA DE EMISION CONTENIDOS EN LA ESCRITURA PUBLICA No. 77,996, OTORGADA EL 15 DE ABRIL DE 2016 ANTE EL LIC. CARLOS CATAÑO MUÑOZ SANDOVAL, NOTARIO PUBLICO No. 51 DE LA CIUDAD DE MÉXICO, SEGÚN LA MISMA HA SIDO MODIFICADA MEDIANTE PRIMERA MODIFICACIÓN, CON FECHA 12 DE SEPTIEMBRE DE 2019 CONTENIDA EN LA ESCRITURA PÚBLICA NO. 87,465, OTORGADA ANTE EL LIC. CARLOS CATAÑO MUÑOZ SANDOVAL, NOTARIO PÚBLICO NO. 51 DE LA CIUDAD DE MÉXICO Y MEDIANTE SEGUNDA MODIFICACIÓN, CON FECHA 23 DE AGOSTO DE 2023 CONTENIDA EN LA ESCRITURA PÚBLICA NO. 42,990, OTORGADA ANTE EL LICENCIADO PEDRO VÁZQUEZ NAVA, NOTARIO PÚBLICO NO. 70 DE LA CIUDAD DE MÉXICO Y EN EL PROSPECTO DE COLOCACION. EN LOS AVISOS DE OFERTA CORRESPONDIENTES SE INFORMARA EL MONTO DISPUESTO DE CADA COLOCACION.

DE CONFORMIDAD CON LO ESTABLECIDO EN LA CLÁUSULA PRIMERA “DEFINICIONES”, DEL ACTA DE EMISIÓN, SE PODRÁN COLOCAR TÍTULOS OPCIONALES REFERIDOS A ACTIVOS SUBYACENTES ADICIONALES A LOS INCLUIDOS EN EL PROSPECTO DE COLOCACIÓN, SUS ACTUALIZACIONES Y AVISOS CON FINES INFORMATIVOS DIVULGADOS A LA FECHA, QUE CUMPLAN CON LOS TÉRMINOS QUE SEÑALAN DICHAS DEFINICIONES. POR LO QUE EN EL AVISO DE OFERTA PÚBLICA CORRESPONDIENTE SE INDICARÁ EL ACTIVO SUBYACENTE CORRESPONDIENTE, Y SE DESARROLLARÁ RESPECTO DE ÉSTE LA INFORMACIÓN SEÑALADA EN EL ANEXO I, FRACCIÓN III) INCISO C), NUMERAL 4, “EMISORA DE LOS VALORES DE REFERENCIA” DE LAS DISPOSICIONES DE CARÁCTER GENERAL APLICABLES A LAS EMISORAS DE VALORES Y A OTROS PARTICIPANTES DEL MERCADO DE VALORES Y CUALQUIER OTRA QUE LOS SUSTITUYA O MODIFIQUE, SEÑALANDO QUE DICHA INFORMACIÓN FORMA PARTE INTEGRAL DEL PROSPECTO DE COLOCACIÓN Y SUS ACTUALIZACIONES EN EL ENTENDIDO QUE EN CADA ACTUALIZACIÓN DEL PROSPECTO DE COLOCACIÓN SE INCLUIRÁ EL LISTADO ACTUALIZADO CONSIDERANDO DICHOS ACTIVOS SUBYACENTES ADICIONALES.

LOS TITULOS OPCIONALES SE EMITEN EN LOTES DE 1 TITULO OPCIONAL CADA UNO, TENIENDO UN PRECIO DE \$100.00 M.N. (CIEN PESOS 00/100 M.N.) POR LOTE.

**MONTO TOTAL DE LA OFERTA**

**\$48,580,000.00 M.N. (CUARENTA Y OCHO MILLONES QUINIENTOS OCHENTA MIL PESOS 00/100 M.N.)**

Número de Títulos Opcionales autorizados para circular.	Hasta 99,000'000,000 divididos en hasta 750 series.			
Fecha de oferta:	29 de agosto de 2024			
Tipo de oferta:	Oferta Pública Primaria			
Tipo de Títulos Opcionales:	De compra			
Fecha de Emisión de la Serie:	29 de agosto de 2024			
Fecha de Cruce:	29 de agosto de 2024			
Fecha de Liquidación:	30 de agosto de 2024			
Fecha de Registro en Bolsa:	29 de agosto de 2024			
Fecha de Cierre de Libro:	29 de agosto de 2024			
Fecha de Publicación del Aviso:	28 de agosto de 2024			
Fecha(s) de Ejercicio:	28 de agosto de 2025			
Precio de Ejercicio	MXN 100.00			
Plazo de Vigencia de la Serie:	364 días			
Fuente de consulta de información:	Bolsa Mexicana de Valores, www.bmv.com.mx			
Descripción del Activo Subyacente y Datos Generales del Mismo:	iShares Russell 2000 ETF es un fondo cotizado constituido en los Estados Unidos. Replica la rentabilidad del índice Russell 2000. Posee acciones estadounidenses de mediana y pequeña capitalización. Invierte en las 2000 empresas más pequeñas del índice Russell 3000. Pondera las participaciones por capitalización bursátil y se reequilibra anualmente.			
Suspensión de Negociación:	NA			
Bolsas de Valores:	NYSE			
<b>PARA ACCIONES INSCRITAS EN RNV</b>				
Precios Máximos y Mínimos y Volumen de Operación Promedio:				
	<b>Periodo</b>	<b>Precio Mínimo</b>	<b>Precio Máximo</b>	<b>IWM* Volumen promedio (Títulos)</b>
	2019	144.85	166.68	3,284,864.61
	2020	99.9	199.14	6,093,843.42
	2021	193.5	242.56	5,306,280.29
	2022	163.9	225.32	4,769,245.56
	2023	162.21	204.82	5,235,769.83
Precios Máximos y Mínimos de Periodos Intermedios:				
	<b>Periodo</b>	<b>Precio Mínimo</b>	<b>Precio Máximo</b>	<b>IWM* Volumen promedio (Títulos)</b>
	2022	163.9	225.32	4,769,245.56
	2023	162.21	204.82	5,235,769.83
Precios Máximos y Mínimos del último semestre:				
	<b>Periodo</b>	<b>Precio Mínimo</b>	<b>Precio Máximo</b>	<b>IWM* Volumen promedio (Títulos)</b>
	2º Sem. 2023	162.21	204.82	5,439,646.02

Comparación de Precios máximos y mínimos:

Periodo	IWM*			IPC		
	Precio Mínimo	Precio Máximo	Volumen Promedio (Títulos)	Precio Mínimo	Precio Máximo	Volumen Promedio (Títulos)
2019	144.85	166.68	3,284,864.61	38,574.18	45,106.29	169,693,627.67
2020	99.90	199.14	6,093,843.42	32,964.22	45,902.68	193,662,584.27
2021	193.50	242.56	5,306,280.29	42,985.73	53,304.74	177,777,229.03
2022	163.90	225.32	4,769,245.56	44,626.80	56,609.54	188,539,525.27
2023	162.21	204.82	5,235,769.83	48,197.88	57,745.79	209,680,549.48
1° Sem. 2022	163.90	225.32	5,600,494.03	46,657.88	56,609.54	204,628,293.65
2° Sem. 2022	164.17	201.07	3,951,550.06	44,626.80	51,993.95	172,713,073.76
1° Sem. 2023	170.25	198.32	5,028,514.48	48,463.86	55,534.68	195,062,091.13
2° Sem. 2023	162.21	204.82	5,439,646.02	48,197.88	57,745.79	224,060,663.41
diciembre 2023	184.06	204.82	7,458,077.81	53,901.43	57,745.79	202,484,679.48
febrero 2024	191.94	204.44	6,658,273.21	55,350.61	58,711.87	194,558,209.07
marzo 2024	201.25	210.30	5,726,147.94	54,898.95	57,369.01	256,347,196.81
abril 2024	192.84	208.32	6,303,676.03	55,415.69	58,092.44	191,388,653.37
mayo 2024	196.31	209.44	4,597,274.58	55,179.24	57,846.08	199,925,030.06
junio 2024	198.73	205.77	4,779,209.97	51,807.55	55,179.24	367,406,794.87

Formador de Mercado:

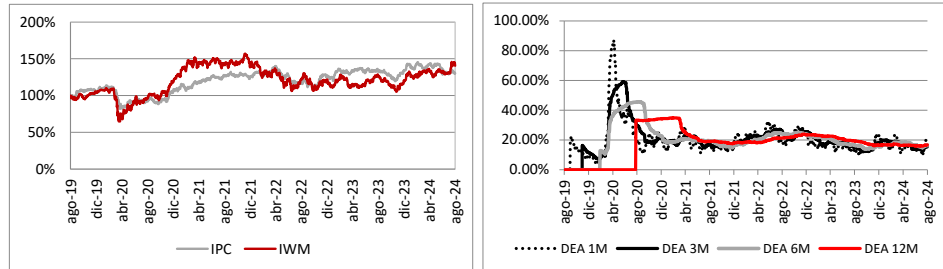
NA

Posibles Adquirentes

Personas físicas y morales, nacionales y extranjeras, cuando su régimen de inversión lo prevea expresamente.

**PARA INDICES ACCIONARIOS**

Evolución del índice:



Prima de Emisión:

\$100.00 (cien pesos 00/100 M.N.)

Plazo de vigencia de la emisión:

Significará hasta 10 años contados a partir de la fecha del Acta de Emisión.

Tipo de Ejercicio:

Europeo

Activos de Referencia o Canasta sobre los que se emiten los Títulos Opcionales, en el entendido que en términos del Artículo 66 de la Ley del Mercado de Valores las Canastas únicamente podrán ser sobre acciones de Sociedades Anónimas inscritas en el Registro Nacional de Valores:

i	Activos Subyacentes	Mercado de Origen	Nivel Inicial del Activo Subyacente (NIi):	Ponderador (wi):
1	IWM*	NYSE	213.56	100%

Nivel de Mercado del Activo Subyacente (NMi)

Será el precio de cierre del Activo Subyacente observado en su Mercado de Origen, en las Fechas de Observación que se indiquen en el Aviso de Oferta Pública de la Serie de Títulos Opcionales correspondiente.

Tipo de Cambio Inicial:

NA

Tipo de Cambio Final:

Será uno o el tipo de cambio MXN/USD publicado por WM Company en su página de Bloomberg WMCO a las 16:00 horas tiempo de Londres en la columna denominada "MID" como se especifique en el Aviso de Oferta Pública. En el evento de que se dejara de publicar el tipo de cambio referido se aplicará el tipo de cambio que se determine como sustituto. En caso de que no se diere a conocer dicho tipo de cambio sustituto, será el tipo de cambio que Santander México determine.

Tasa de interés interbancario (THIE):

La tasa de interés interbancaria de equilibrio a 28 días, determinada por el Banco de México y publicada en el Diario Oficial de la Federación el día hábil siguiente de la Fecha de Observación que corresponda.

Clase de Títulos:

Compra

Número mínimo de Títulos Opcionales a ejercer:

Un Lote.

Clave de Pizarra de los Valores de Referencia:

IWM508R BS001

Posibles adquirentes de todas y cada una de las Series:

Personas físicas o morales, cuando su régimen de inversión lo prevea expresamente.

Lugar de Emisión:

Ciudad de México.

Denominación del Emisor:

Banco Santander México, S.A., Institución de Banca Múltiple, Grupo Financiero Santander México.

Agente Colocador:

Casa de Bolsa Santander, S.A. de C.V., Grupo Financiero Santander México.

Representante Común:

Monex, Casa de Bolsa, S.A. de C.V., Monex Grupo Financiero.

Régimen Fiscal Aplicable de todas y cada una de las Series:

Los posibles adquirentes deberán sujetarse a lo previsto en los Artículos 16-A y 16-C del Código Fiscal de la Federación, en los Artículos 20, 28 Fracción XVII, 129, y 163 de la Ley del Impuesto sobre la Renta, así como en la regla 2.1.11 de la Resolución Miscelánea Fiscal para el 2024, y en las Disposiciones que las sustituyan, reformen o complementen con posterioridad.

El régimen fiscal vigente podrá modificarse a lo largo de la vigencia de la Emisión, por lo que los posibles adquirentes deberán de ajustarse a dichas modificaciones.

Los inversionistas, previo a la inversión en estos instrumentos, deberán considerar que el régimen fiscal relativo al gravamen o exención aplicable a los ingresos derivados de la compraventa de estos instrumentos, no ha sido verificado o validado por la autoridad tributaria competente.

Lugar y Forma de Liquidación:

Se liquidará en efectivo, en Moneda Nacional en las oficinas del S.D. Ineval Institución para el Depósito de Valores, S.A. de C.V., ubicadas en Paseo de la Reforma No. 255 3° piso, Col. Cuauhtémoc, C.P. 06500, Ciudad de México, mediante depósito o transferencia.

Eventos Extraordinarios:

Serán los que se señalan en la cláusula Décima Tercera "Eventos Extraordinarios" correspondientes a la Transcripción de las Cláusulas Relevantes del Acta de Emisión, contenidas en las páginas 20, 21 y 22 del Prospecto.

Efecto de los Activos Subyacentes sobre los Títulos Opcionales:

El valor de los Títulos Opcionales se podrá ver afectado por el nivel de mercado de los Activos Subyacentes, tasas de interés, la volatilidad implícita y el plazo o vencimiento. El movimiento de dichas variables depende de diversos factores ajenos a la Emisora.

Recursos netos que obtendrá la Emisora con la colocación de la serie correspondiente:	Ver el inciso h), "Gastos relacionados con la Emisión" del numeral 2) "Características de la Oferta". Los gastos relacionados con la colocación se desglosan a continuación: \$24,290.00 (veinticuatro mil doscientos noventa Pesos 00/100 M.N.) por concepto de derechos de inscripción en el RNV. \$9,434.00 (nueve mil cuatrocientos treinta y cuatro Pesos 00/100 M.N.) por concepto de derechos de listado ante la BMV. \$5,635.00 (cinco mil seiscientos treinta y cinco Pesos 00/100 M.N.) por comisión por intermediación que cobra la Casa de Bolsa como Intermediario Colocador.
Derechos que se otorgan a los tenedores de los Títulos Opcionales;	Los certificados otorgan a sus titulares el derecho de cobro de todas las cantidades por concepto de principal, así como de todas aquellas cantidades a las que tengan derecho por concepto de intereses.

Serie	Clave de Pizarra de esta Serie	Porcentaje Retornable de la Prima de Emisión		Porcentaje Máximo del Valor Intrínseco		Precio de Ejercicio	Precio por Lote	Número de Títulos Opcionales de esta Serie	Factor Monetario Inicial	Plazo de Vigencia de esta serie	Indicador de Barrera (IB)
		\$	%	\$	%						
295	IWM508R BS001	\$100.00	100.00%	\$24.0000 MXN	24.0000%	\$100 MXN	HASTA MXN \$100.00	485,800	NA	Del 29 agosto 2024 al 28 agosto 2025	1

Los Títulos Opcionales son documentos que representan un derecho temporal adquirido por los Tenedores a cambio del pago de una Prima de emisión. Cada Título otorga a sus Tenedores el derecho de recibir del Emisor en efectivo, en la Fecha de Liquidación que corresponda, un monto que se determinará en función de lo siguiente:

Prima de Emisión (P):	MXN 100.00
Valor Inicial de los Activos de Referencia (VI):	100
Nivel de Mercado del Activo Subyacente (NM <sub>1</sub> ):	Será el precio de cierre del Activo Subyacente 1 observado en su Mercado de Origen, en la Fecha de Ejercicio.
Porcentaje retornable de la Prima de Emisión (PRPE):	1.0000
Precio de Ejercicio (PE):	MXN 100.00
IB:	1.00
Factor 1 (F <sub>1</sub> ):	1.000000
Factor 2 (F <sub>2</sub> ):	1.200000
Factor 3 (F <sub>3</sub> ):	1.200000
Factor 4 (F <sub>4</sub> ):	1.000000
Factor 5 (F <sub>5</sub> ):	1.000000
Factor 6 (F <sub>6</sub> ):	0.000000
Factor 7 (F <sub>7</sub> ):	15.00000
Factor 8 (F <sub>8</sub> ):	0.000000
Factor 9 (F <sub>9</sub> ):	0.000000
Factor 10 (F <sub>10</sub> ):	0.000000
Factor 11 (F <sub>11</sub> ):	1.000000
Re	0.00

Derecho	Fecha de Ejercicio	Fecha de Liquidación	Valor Observado	Derecho
1	28 de agosto de 2025	2 de septiembre de 2025	$VO = VI \times \left( \frac{NM_1}{NI} \times w_1 \right)$	<p>i) Si el Valor Observado del Activo de Referencia en la Fecha de Ejercicio es mayor que el Precio de Ejercicio multiplicado por el Factor 3 los Tenedores tendrán derecho a recibir en la Fecha de Liquidación:</p> $(PE * F_6 + F_7) * IB + (PRPE * P * F_1)$ <p>ii) Si el Valor Observado del Activo de Referencia en la Fecha de Ejercicio es mayor o igual que el Precio de Ejercicio multiplicado por el Factor 5 y menor o igual que el Precio de Ejercicio multiplicado por el Factor 3 los Tenedores tendrán derecho a recibir en la Fecha de Liquidación:</p> $[(VO - PE * F_{11}) * F_2 + F_8] * IB + (PRPE * P * F_1)$ <p>iii) Si el Valor Observado del Activo de Referencia en la Fecha de Ejercicio es menor que el Precio de Ejercicio multiplicado por el Factor 4, los Tenedores tendrán derecho a recibir en la Fecha de Liquidación:</p> $(PRPE * P * F_1)$

Los Títulos Opcionales descritos en este Aviso, son instrumentos financieros especializados diseñados para inversionistas conocedores de dichos instrumentos, así como de los factores que determinan su precio. El adquirente debe conocer los riesgos que asume en caso de un Evento Extraordinario que se mencionan en el Acta de Emisión y en este Prospecto de colocación. Cada serie de Títulos Opcionales está representada por un Título Global depositado en la S.D. Ineval Institución para el Depósito de Valores, S.A. de C.V.

Nasdaq OMX Group Inc, Standard & Poor's Financial Services LLC, Bolsa Institucional de valores S.A. de C.V., Bolsa Mexicana de Valores, S.A.B. de C.V., Dow Jones & Company, Inc., Nikkei Digital Media Inc., BM&FBOVESPA S.A. Bolsa de Valores, Mercadorías e Futuros Sociedad de Bolsas, S.A. , Stoxx Ltd., BlackRock y NYSE Euronext, no serán responsables por cualquier perjuicio, ganancia anticipada, pérdida por suspensión de operaciones o incrementos en los gastos de operación, perjuicios de buena fe, perjuicios por la venta de o la compra de o por los Títulos Opcionales, daños consecuenciales, incidentales, indirectos, punitivos o especiales, aún cuando los Titulares hayan sido avisados de la posibilidad de dichos daños. Las marcas registradas a las que se hace referencia en este Prospecto, son marcas de servicio y están siendo utilizadas con autorización de sus titulares (los "Titulares"), mediante contratos de licencia de uso. Los Títulos Opcionales referidos a dichos valores, emitidos por el Emisor, no son patrocinados, avalados, vendidos o promovidos por sus Titulares. Dichos Titulares no hacen declaración alguna sobre la recomendación de invertir en sus productos. Asimismo, las licencias de uso antes referidas no implican que los Titulares avalen, sugieran la compra o venta, o estén involucrados en el proceso de oferta pública de los Títulos Opcionales. Los Titulares no garantizan la exactitud o la constancia en el cálculo de sus productos o de cualquier información relacionada con dichos valores. Tampoco garantizan los resultados a obtener por el Emisor, por los inversionistas o por cualquier otra entidad o persona, derivados del uso de los valores respectivos o de cualquier información relacionada con dichos valores. Los Titulares de ninguna forma garantizan y expresamente se deslindan de cualquier recomendación o garantía relativa a la negociación o bondad para un propósito o uso particular con respecto a sus productos. Sin perjuicio de lo anterior, en ningún caso los Titulares asumirán responsabilidad alguna por cualquier tipo de pérdida o daños sufridos por cualquier entidad o persona, aun cuando se les haya planteado la posibilidad de sufrir dichas pérdidas o daños como consecuencia del uso de sus productos o de cualquier información relacionada con dichos valores. Por último, los Titulares no quedarán obligados a asumir compromisos, garantizar o indemnizar de manera alguna a cualquier persona por el comportamiento de los precios de los Activos de Referencia, así como por la comisión involuntaria de errores u omisiones, o por la suspensión que se haga de la estimación de dichos Activos de Referencia. Los efectos de los Activos de Referencia son los que se describen en el apartado "Información General, Factores de Riesgo" del Prospecto.

El Emisor y demás afiliadas de Banco Santander pueden durante la vigencia del Acta de Emisión actuar de formas diversas en relación con las distintas Emisiones que se realicen al amparo de la misma.

Por otra parte, el Emisor ha elegido a Casa de Bolsa Santander, como el Agente Colocador. Casa de Bolsa Santander y el Emisor son parte del mismo Grupo Financiero por lo que pudiera existir un interés particular o adicional en la Emisiones que se realicen al amparo del Prospecto.

En particular (considerando los supuestos subyacentes) el Emisor podría determinar un valor inferior al que determinaría un tercero o al que resulte de condiciones existentes en el mercado, lo que afectaría adversamente a los Tenedores de los títulos opcionales.

El monto del pago de efectivo a los tenedores podría verse limitado por el uso de variables según la metodología descrita para determinar dicho pago en efectivo.

#### AGENTE COLOCADOR



[Sindicato Colocador]

La inscripción en el Registro Nacional de Valores de los valores objeto de la presente oferta pública fue autorizada por la Comisión Nacional Bancaria y de Valores mediante oficio No. 153/105443/2016 de fecha 7 de abril de 2016, según la misma fue actualizada mediante oficios 153/12057/2019 de fecha 9 de septiembre de 2019 y 153/5453/2023 de fecha 18 de agosto de 2023, relativos a la primera y segunda actualización de inscripción en el Registro Nacional de Valores, respectivamente y se encuentran inscritos con el número 0178-1.20-2023-005 y son objeto de cotización en Bolsa. Dicha Comisión autorizó la publicación y difusión del aviso de oferta pública, así como el prospecto de colocación y su actualización mediante oficio No. 153/3601/2024 de fecha 24 de julio de 2024.

"La inscripción en el Registro Nacional de Valores no implica certificación sobre la bondad de los valores, la solvencia de la Emisora o sobre la exactitud o veracidad de la información contenida en el prospecto, ni convalida los actos que, en su caso, hubieren sido realizados en contravención de las leyes".

Prospecto a disposición con el Agente Colocador, que también podrá consultarse en las siguientes páginas de Internet: [www.santander.com.mx](http://www.santander.com.mx), [www.bmv.com.mx](http://www.bmv.com.mx), [www.biva.mx](http://www.biva.mx) y [www.cnbv.gob.mx](http://www.cnbv.gob.mx)

El contenido, exactitud, veracidad y oportunidad de la información y documentación corresponden a la exclusiva responsabilidad de las personas que la suscriben, y no implica certificación ni opinión o recomendación alguna de la Comisión, del intermediario colocador o la bolsa de valores de que se trate, sobre la solvencia, liquidez o calidad crediticia de la emisora o la bondad de los valores.

Ciudad de México; 28 agosto 2024

Aut. CNBV No. 153/105443/2016 de fecha 7 de abril de 2016, correspondiente al Programa Inicial.

Aut. CNBV para su actualización No. 153/10229/2017 de fecha 20 de abril de 2017.

Aut. CNBV para su actualización No. 153/11930/2018 de fecha 20 de junio de 2018.

Aut. CNBV para su actualización No. 153/12057/2019 de fecha 9 de septiembre de 2019.

Aut. CNBV para su actualización No. 153/12738/2020 de fecha 28 de septiembre de 2020.

Aut. CNBV para su actualización No. 153/10026769/2021 de fecha 27 de julio de 2021.

Aut. CNBV para su actualización No. 153/3103/2022 de fecha 12 de agosto de 2022.

Aut. CNBV para su actualización No. 153/5453/2023 de fecha 18 de agosto de 2023.

Aut. CNBV para su actualización No. 153/3601/2024 de fecha 24 de julio de 2024.



**DOCUMENTO CON INFORMACION CLAVE PARA LA EMISION DE TITULOS OPCIONALES**

El presente documento forma parte integral del Prospecto Definitivo. Para mayor información de las características y términos de los Títulos Opcionales, favor de consultar el título, el aviso informativo, así como el Prospecto Definitivo en las páginas web: [www.bmv.com.mx](http://www.bmv.com.mx), [www.biva.mx](http://www.biva.mx), [www.cnbv.gob.mx](http://www.cnbv.gob.mx).

El contenido, exactitud, veracidad y oportunidad de la información y documentación corresponden a la exclusiva responsabilidad de las personas que la suscriben, y no implica certificación ni opinión o recomendación alguna de la Comisión, del intermediario colocador o la bolsa de valores de que se trate, sobre la solvencia, liquidez o calidad crediticia de la emisora o la bondad de los valores.

**I. Datos Generales**

[Clase de los Títulos]

Emisor:	Banco Santander México, S.A., Institución de Banca Múltiple, Grupo Financiero Santander México.																																																																												
Número de Títulos Opcionales autorizados para circular.	Hasta 99,000'000,000 divididos en hasta 750 series.																																																																												
Fecha de oferta:	29 de agosto de 2024																																																																												
Monto Total de la Oferta:	MXN 48,580,000																																																																												
Número de Títulos Opcionales:	485,800																																																																												
Tipo de oferta:	Oferta Pública Primaria																																																																												
Tipo de Títulos Opcionales:	De compra																																																																												
Fecha de Emisión de la Serie:	29 de agosto de 2024																																																																												
Fecha de Cruce:	29 de agosto de 2024																																																																												
Fecha de Liquidación:	30 de agosto de 2024																																																																												
Fecha de Registro en Bolsa:	29 de agosto de 2024																																																																												
Fecha de Cierre de Libro:	29 de agosto de 2024																																																																												
Fecha de Publicación del Aviso:	28 de agosto de 2024																																																																												
Fecha(s) de Ejercicio:	28 de agosto de 2025																																																																												
Precio de Ejercicio:	MXN 100.00.																																																																												
Plazo de Vigencia de la Serie:	364 días																																																																												
Fuente de consulta de información:	Bolsa Mexicana de Valores, <a href="http://www.bmv.com.mx">www.bmv.com.mx</a>																																																																												
Descripción del Activo Subyacente y Datos Generales del Mismo:	iShares Russell 2000 ETF es un fondo cotizado constituido en los Estados Unidos. Replica la rentabilidad del índice Russell 2000. Posee acciones estadounidenses de mediana y pequeña capitalización. Invierte en las 2000 empresas más pequeñas del índice Russell 3000. Pondera las participaciones por capitalización bursátil y se reequilibra anualmente.																																																																												
Suspensión de Negociación:	NA																																																																												
Bolsas de Valores:	NYSE																																																																												
<b>PARA ACCIONES INSCRITAS EN RNV</b> Precios Máximos y Mínimos y Volumen de Operación Promedio:	<table border="1"> <thead> <tr> <th>Periodo</th> <th>Precio Mínimo</th> <th>Precio Máximo</th> <th>IWM* Volumen promedio (Títulos)</th> </tr> </thead> <tbody> <tr> <td>2019</td> <td>144.85</td> <td>166.68</td> <td>3,284,864.61</td> </tr> <tr> <td>2020</td> <td>99.9</td> <td>199.14</td> <td>6,093,843.42</td> </tr> <tr> <td>2021</td> <td>193.5</td> <td>242.56</td> <td>5,306,280.29</td> </tr> <tr> <td>2022</td> <td>163.9</td> <td>225.32</td> <td>4,769,245.56</td> </tr> <tr> <td>2023</td> <td>162.21</td> <td>204.82</td> <td>5,235,769.83</td> </tr> </tbody> </table>	Periodo	Precio Mínimo	Precio Máximo	IWM* Volumen promedio (Títulos)	2019	144.85	166.68	3,284,864.61	2020	99.9	199.14	6,093,843.42	2021	193.5	242.56	5,306,280.29	2022	163.9	225.32	4,769,245.56	2023	162.21	204.82	5,235,769.83																																																				
Periodo	Precio Mínimo	Precio Máximo	IWM* Volumen promedio (Títulos)																																																																										
2019	144.85	166.68	3,284,864.61																																																																										
2020	99.9	199.14	6,093,843.42																																																																										
2021	193.5	242.56	5,306,280.29																																																																										
2022	163.9	225.32	4,769,245.56																																																																										
2023	162.21	204.82	5,235,769.83																																																																										
Precios Máximos y Mínimos de Periodos Intermedios:	<table border="1"> <thead> <tr> <th>Periodo</th> <th>Precio Mínimo</th> <th>Precio Máximo</th> <th>IWM* Volumen promedio (Títulos)</th> </tr> </thead> <tbody> <tr> <td>2022</td> <td>163.90</td> <td>225.32</td> <td>4,769,245.56</td> </tr> <tr> <td>2023</td> <td>162.21</td> <td>204.82</td> <td>5,235,769.83</td> </tr> </tbody> </table>	Periodo	Precio Mínimo	Precio Máximo	IWM* Volumen promedio (Títulos)	2022	163.90	225.32	4,769,245.56	2023	162.21	204.82	5,235,769.83																																																																
Periodo	Precio Mínimo	Precio Máximo	IWM* Volumen promedio (Títulos)																																																																										
2022	163.90	225.32	4,769,245.56																																																																										
2023	162.21	204.82	5,235,769.83																																																																										
Precios Máximos y Mínimos del último semestre:	<table border="1"> <thead> <tr> <th>Periodo</th> <th>Precio Mínimo</th> <th>Precio Máximo</th> <th>IWM* Volumen promedio (Títulos)</th> </tr> </thead> <tbody> <tr> <td>2° Sem. 2023</td> <td>162.21</td> <td>204.82</td> <td>5,439,646.02</td> </tr> </tbody> </table>	Periodo	Precio Mínimo	Precio Máximo	IWM* Volumen promedio (Títulos)	2° Sem. 2023	162.21	204.82	5,439,646.02																																																																				
Periodo	Precio Mínimo	Precio Máximo	IWM* Volumen promedio (Títulos)																																																																										
2° Sem. 2023	162.21	204.82	5,439,646.02																																																																										
Comparación de Precios máximos y mínimos:	<table border="1"> <thead> <tr> <th rowspan="2">Periodo</th> <th colspan="3">IWM*</th> <th colspan="3">IPC</th> </tr> <tr> <th>Precio Mínimo</th> <th>Precio Máximo</th> <th>Volumen Promedio (Títulos)</th> <th>Precio Mínimo</th> <th>Precio Máximo</th> <th>Volumen Promedio (Títulos)</th> </tr> </thead> <tbody> <tr> <td>2019</td> <td>144.85</td> <td>166.68</td> <td>3,284,864.61</td> <td>38,574.18</td> <td>45,106.29</td> <td>169,693,627.67</td> </tr> <tr> <td>2020</td> <td>99.9</td> <td>199.14</td> <td>6,093,843.42</td> <td>32,964.22</td> <td>45,902.68</td> <td>193,662,584.27</td> </tr> <tr> <td>2021</td> <td>193.5</td> <td>242.56</td> <td>5,306,280.29</td> <td>42,985.73</td> <td>53,304.74</td> <td>177,777,229.03</td> </tr> <tr> <td>2022</td> <td>163.9</td> <td>225.32</td> <td>4,769,245.56</td> <td>44,626.80</td> <td>56,609.54</td> <td>188,539,525.27</td> </tr> <tr> <td>2023</td> <td>162.21</td> <td>204.82</td> <td>5,235,769.83</td> <td>48,197.88</td> <td>57,745.79</td> <td>209,680,549.48</td> </tr> <tr> <td>1° Sem. 2022</td> <td>163.9</td> <td>225.32</td> <td>5,600,494.03</td> <td>46,657.88</td> <td>56,609.54</td> <td>204,628,293.65</td> </tr> <tr> <td>2° Sem. 2022</td> <td>164.17</td> <td>201.07</td> <td>3,951,550.06</td> <td>44,626.80</td> <td>51,993.95</td> <td>172,713,073.76</td> </tr> <tr> <td>1° Sem. 2023</td> <td>170.25</td> <td>198.32</td> <td>5,028,514.48</td> <td>48,463.86</td> <td>55,534.68</td> <td>195,062,091.13</td> </tr> <tr> <td>2° Sem. 2023</td> <td>162.21</td> <td>204.82</td> <td>5,439,646.02</td> <td>48,197.88</td> <td>57,745.79</td> <td>224,060,663.41</td> </tr> </tbody> </table>	Periodo	IWM*			IPC			Precio Mínimo	Precio Máximo	Volumen Promedio (Títulos)	Precio Mínimo	Precio Máximo	Volumen Promedio (Títulos)	2019	144.85	166.68	3,284,864.61	38,574.18	45,106.29	169,693,627.67	2020	99.9	199.14	6,093,843.42	32,964.22	45,902.68	193,662,584.27	2021	193.5	242.56	5,306,280.29	42,985.73	53,304.74	177,777,229.03	2022	163.9	225.32	4,769,245.56	44,626.80	56,609.54	188,539,525.27	2023	162.21	204.82	5,235,769.83	48,197.88	57,745.79	209,680,549.48	1° Sem. 2022	163.9	225.32	5,600,494.03	46,657.88	56,609.54	204,628,293.65	2° Sem. 2022	164.17	201.07	3,951,550.06	44,626.80	51,993.95	172,713,073.76	1° Sem. 2023	170.25	198.32	5,028,514.48	48,463.86	55,534.68	195,062,091.13	2° Sem. 2023	162.21	204.82	5,439,646.02	48,197.88	57,745.79	224,060,663.41
Periodo	IWM*			IPC																																																																									
	Precio Mínimo	Precio Máximo	Volumen Promedio (Títulos)	Precio Mínimo	Precio Máximo	Volumen Promedio (Títulos)																																																																							
2019	144.85	166.68	3,284,864.61	38,574.18	45,106.29	169,693,627.67																																																																							
2020	99.9	199.14	6,093,843.42	32,964.22	45,902.68	193,662,584.27																																																																							
2021	193.5	242.56	5,306,280.29	42,985.73	53,304.74	177,777,229.03																																																																							
2022	163.9	225.32	4,769,245.56	44,626.80	56,609.54	188,539,525.27																																																																							
2023	162.21	204.82	5,235,769.83	48,197.88	57,745.79	209,680,549.48																																																																							
1° Sem. 2022	163.9	225.32	5,600,494.03	46,657.88	56,609.54	204,628,293.65																																																																							
2° Sem. 2022	164.17	201.07	3,951,550.06	44,626.80	51,993.95	172,713,073.76																																																																							
1° Sem. 2023	170.25	198.32	5,028,514.48	48,463.86	55,534.68	195,062,091.13																																																																							
2° Sem. 2023	162.21	204.82	5,439,646.02	48,197.88	57,745.79	224,060,663.41																																																																							

	<table border="1"> <tr> <td>diciembre 2023</td> <td>184.06</td> <td>204.82</td> <td>7,458,077.81</td> <td>53,901.43</td> <td>57,745.79</td> <td>202,484,679.48</td> </tr> <tr> <td>febrero 2024</td> <td>191.94</td> <td>204.44</td> <td>6,658,273.21</td> <td>55,350.61</td> <td>58,711.87</td> <td>194,558,209.07</td> </tr> <tr> <td>marzo 2024</td> <td>201.25</td> <td>210.3</td> <td>5,726,147.94</td> <td>54,898.95</td> <td>57,369.01</td> <td>256,347,196.81</td> </tr> <tr> <td>abril 2024</td> <td>192.84</td> <td>208.32</td> <td>6,303,676.03</td> <td>55,415.69</td> <td>58,092.44</td> <td>191,388,653.37</td> </tr> <tr> <td>mayo 2024</td> <td>196.31</td> <td>209.44</td> <td>4,597,274.58</td> <td>55,179.24</td> <td>57,846.08</td> <td>199,925,030.06</td> </tr> <tr> <td>junio 2024</td> <td>198.73</td> <td>205.77</td> <td>4,779,209.97</td> <td>51,807.55</td> <td>55,179.24</td> <td>367,406,794.87</td> </tr> </table>	diciembre 2023	184.06	204.82	7,458,077.81	53,901.43	57,745.79	202,484,679.48	febrero 2024	191.94	204.44	6,658,273.21	55,350.61	58,711.87	194,558,209.07	marzo 2024	201.25	210.3	5,726,147.94	54,898.95	57,369.01	256,347,196.81	abril 2024	192.84	208.32	6,303,676.03	55,415.69	58,092.44	191,388,653.37	mayo 2024	196.31	209.44	4,597,274.58	55,179.24	57,846.08	199,925,030.06	junio 2024	198.73	205.77	4,779,209.97	51,807.55	55,179.24	367,406,794.87
diciembre 2023	184.06	204.82	7,458,077.81	53,901.43	57,745.79	202,484,679.48																																					
febrero 2024	191.94	204.44	6,658,273.21	55,350.61	58,711.87	194,558,209.07																																					
marzo 2024	201.25	210.3	5,726,147.94	54,898.95	57,369.01	256,347,196.81																																					
abril 2024	192.84	208.32	6,303,676.03	55,415.69	58,092.44	191,388,653.37																																					
mayo 2024	196.31	209.44	4,597,274.58	55,179.24	57,846.08	199,925,030.06																																					
junio 2024	198.73	205.77	4,779,209.97	51,807.55	55,179.24	367,406,794.87																																					
Formador de Mercado:	NA																																										
Posibles Adquirentes	Personas físicas y morales, nacionales y extranjeras, cuando su régimen de inversión lo prevea expresamente.																																										
<b>PARA INDICES ACCIONARIOS</b>																																											
Evolución del índice:																																											
Prima de Emisión:	\$100.00 (cien pesos 00/100 M.N.)																																										
Plazo de vigencia de la emisión:	Significará hasta 10 años contados a partir de la fecha del Acta de Emisión.																																										
Tipo de Ejercicio:	Europeo																																										
Activos de Referencia o Canasta sobre los que se emiten los Títulos Opcionales, en el entendido que en términos del Artículo 66 de la Ley del Mercado de Valores las Canastas únicamente podrán ser sobre acciones de Sociedades Anónimas inscritas en el Registro Nacional de Valores:	<table border="1"> <thead> <tr> <th>I</th> <th>Activos Subyacentes</th> <th>Mercado de Origen</th> <th>Nivel Inicial del Activo Subyacente (NIi):</th> <th>Ponderador (w<sub>i</sub>):</th> </tr> </thead> <tbody> <tr> <td>1</td> <td>IWM*</td> <td>NYSE</td> <td>213.56</td> <td>100%</td> </tr> </tbody> </table>	I	Activos Subyacentes	Mercado de Origen	Nivel Inicial del Activo Subyacente (NIi):	Ponderador (w <sub>i</sub> ):	1	IWM*	NYSE	213.56	100%																																
I	Activos Subyacentes	Mercado de Origen	Nivel Inicial del Activo Subyacente (NIi):	Ponderador (w <sub>i</sub> ):																																							
1	IWM*	NYSE	213.56	100%																																							
Nivel de Mercado del Activo Subyacente (NMI)	Será el precio de cierre del Activo Subyacente observado en su Mercado de Origen, en las Fechas de Observación que se indiquen en el Aviso de Oferta Pública de la Serie de Títulos Opcionales correspondiente.																																										
Tipo de Cambio Inicial:	NA																																										
Tipo de Cambio Final:	Será uno o el tipo de cambio MXN/USD publicado por WM Company en su página de Bloomberg WMCO a las 16:00 horas tiempo de Londres en la columna denominada "MID" como se especifique en el Aviso de Oferta Pública. En el evento de que se dejara de publicar el tipo de cambio referido se aplicará el tipo de cambio que se determine como sustituto. En caso de que no se diere a conocer dicho tipo de cambio sustituto, será el tipo de cambio que Santander México determine.																																										
Tasa de interés interbancario (TIIE):	La tasa de interés interbancaria de equilibrio a 28 días, determinada por el Banco de México y publicada en el Diario Oficial de la Federación el día hábil siguiente de la Fecha de Observación que corresponda.																																										
Clase de Títulos:	Compra																																										
Número mínimo de Títulos Opcionales a ejercer:	Un Lote.																																										
Clave de Pizarra de los Valores de Referencia:	IWM508R BS001																																										
Posibles adquirentes de todas y cada una de las Series:	Personas físicas o morales, cuando su régimen de inversión lo prevea expresamente.																																										
Lugar de Emisión:	Ciudad de México.																																										
Denominación del Emisor:	Banco Santander México, S.A., Institución de Banca Múltiple, Grupo Financiero Santander México.																																										
Agente Colocador:	Casa de Bolsa Santander, S.A. de C.V., Grupo Financiero Santander México.																																										
Representante Común:	Monex, Casa de Bolsa, S.A. de C.V., Monex Grupo Financiero.																																										
Régimen Fiscal Aplicable de todas y cada una de las Series:	<p>Los posibles adquirentes deberán sujetarse a lo previsto en los Artículos 16-A y 16-C del Código Fiscal de la Federación, en los Artículos 20, 28 Fracción XVII, 129, y 163 de la Ley del Impuesto sobre la Renta, así como en la regla 2.1.11 de la Resolución Miscelánea Fiscal para el 2024, y en las Disposiciones que las sustituyan, reformen o complementen con posterioridad.</p> <p>El régimen fiscal vigente podrá modificarse a lo largo de la vigencia de la Emisión, por lo que los posibles adquirentes deberán de ajustarse a dichas modificaciones.</p> <p>Los inversionistas, previo a la inversión en estos instrumentos, deberán considerar que el régimen fiscal relativo al gravamen o exención aplicable a los ingresos derivados de la compraventa de estos instrumentos, no ha sido verificado o validado por la autoridad tributaria competente.</p>																																										
Lugar y Forma de Liquidación:	Se liquidará en efectivo, en Moneda Nacional en las oficinas del S.D. Ineval Institución para el Depósito de Valores, S.A. de C.V., ubicadas en Paseo de la Reforma No. 255 3º piso, Col. Cuauhtémoc, C.P. 06500, Ciudad de México, mediante depósito o transferencia.																																										
Eventos Extraordinarios:	Serán los que se señalan en la cláusula Décima Tercera "Eventos Extraordinarios" correspondientes a la Transcripción de las Cláusulas Relevantes del Acta de Emisión, contenidas en la sección "Características de la Oferta – Transcripción de las Cláusulas Relevantes del Acta de Emisión" del Prospecto.																																										
Efecto de los Activos Subyacentes sobre los Títulos Opcionales:	El valor de los Títulos Opcionales se podría ver afectado por el nivel de mercado de los Activos Subyacentes, tasas de interés, la volatilidad implícita y el plazo o vencimiento. El movimiento de dichas variables depende de diversos factores ajenos a la Emisora.																																										
Recursos netos que obtendrá la Emisora con la colocación de la serie correspondiente:	<p>Ver el inciso h), "Gastos relacionados con la Emisión" del numeral 2) "Características de la Oferta".</p> <p>Los gastos relacionados con la colocación se desglosan a continuación:</p> <p>\$24,290.00 (veinticuatro mil doscientos noventa Pesos 00/100 M.N.) por concepto de derechos de inscripción en el RNV.</p> <p>\$9,434.00 (nueve mil cuatrocientos treinta y cuatro Pesos 00/100 M.N.) por concepto de derechos de listado ante la BMV.</p> <p>\$5,635.00 (cinco mil seiscientos treinta y cinco Pesos 00/100 M.N.) por comisión por intermediación que cobra la Casa de Bolsa como Intermediario Colocador.</p>																																										
Derechos que se otorgan a los tenedores de los Títulos Opcionales:	Los certificados otorgan a sus titulares el derecho de cobro de todas las cantidades por concepto de principal, así como de todas aquellas cantidades a las que tengan derecho por concepto de intereses.																																										

Los Títulos Opcionales son documentos que representan un derecho temporal adquirido por los Tenedores a cambio del pago de una Prima de emisión. Cada Título otorga a sus Tenedores el derecho de recibir del Emisor en efectivo, en la Fecha de Liquidación que corresponda, un monto que se determinará en función de lo siguiente:

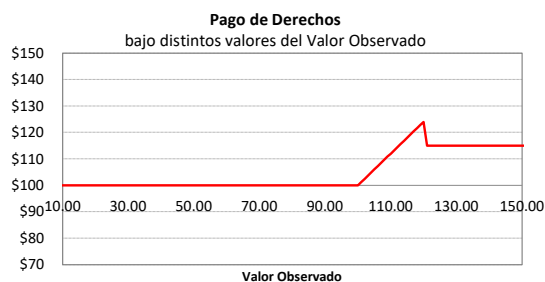
Serie	Clave de Pizarra de esta Serie	Porcentaje Retornable de la Prima de Emisión		Porcentaje Máximo del Valor Intrínseco		Precio de Ejercicio	Precio por Lote	Número de Títulos Opcionales de esta Serie	Factor Monetario Inicial	Plazo de Vigencia de esta serie	Indicador de Barrera (IB)
		\$100	100%	\$24.0000 MXN	24.00%						
295	IWM508R BS001	\$100	100%	\$24.0000 MXN	24.00%	\$100 MXN	HASTA MXN \$100.00	485,800	NA	Del 29 agosto 2024 al 28 agosto 2025	1

Prima de Emisión (P):	MXN 100.00
Valor Inicial de los Activos de Referencia (VI):	100
Nivel de Mercado del Activo Subyacente (NM <sub>1</sub> ):	Será el precio de cierre del Activo Subyacente 1 observado en su Mercado de Origen, en la Fecha de Ejercicio.
Porcentaje retornable de la Prima de Emisión (PRPE):	1.0000
Precio de Ejercicio (PE):	MXN 100.00
IB:	1.000000
Factor 1 (F <sub>1</sub> ):	1.000000
Factor 2 (F <sub>2</sub> ):	1.200000
Factor 3 (F <sub>3</sub> ):	1.200000
Factor 4 (F <sub>4</sub> ):	1.000000
Factor 5 (F <sub>5</sub> ):	1.000000
Factor 6 (F <sub>6</sub> ):	0.000000
Factor 7 (F <sub>7</sub> ):	15.000000
Factor 8 (F <sub>8</sub> ):	0.000000
Factor 9 (F <sub>9</sub> ):	0.000000
Factor 10 (F <sub>10</sub> ):	0.000000
Factor 11 (F <sub>11</sub> ):	1.000000
Re	0.0000

Derecho	Fecha de Ejercicio	Fecha de Liquidación	Valor Observado	Derecho
1	28 de agosto de 2025	2 de septiembre de 2025	$VO = VI \times \left( \frac{NM_1}{NI_1} \times w_1 \right)$	<p>i) Si el Valor Observado del Activo de Referencia en la Fecha de Ejercicio es mayor que el Precio de Ejercicio multiplicado por el Factor 3 los Tenedores tendrán derecho a recibir en la Fecha de Liquidación:</p> $(PE * F_6 + F_7) * IB + (PRPE * P * F_1)$ <p>ii) Si el Valor Observado del Activo de Referencia en la Fecha de Ejercicio es mayor o igual que el Precio de Ejercicio multiplicado por el Factor 5 y menor o igual que el Precio de Ejercicio multiplicado por el Factor 3 los Tenedores tendrán derecho a recibir en la Fecha de Liquidación:</p> $[(VO - PE * F_{11}) * F_2 + F_8] * IB + (PRPE * P * F_1)$ <p>iii) Si el Valor Observado del Activo de Referencia en la Fecha de Ejercicio es menor que el Precio de Ejercicio multiplicado por el Factor 4, los Tenedores tendrán derecho a recibir en la Fecha de Liquidación:</p> $(PRPE * P * F_1)$

#### Ejemplo de pago de Derechos

A continuación se presentan algunos ejemplos del pago de Derechos de los Tenedores. Estos ejemplos tienen un fin informativo y se exponen de manera enunciativa más no limitativa.



Valor Observado	Nivel de Mercado del Activo Subyacente (NMI)	Pago de Derechos
0.00	0.00	100.0000
5.00	10.68	100.0000
10.00	21.36	100.0000
15.00	32.03	100.0000
20.00	42.71	100.0000
25.00	53.39	100.0000
30.00	64.07	100.0000
35.00	74.75	100.0000
40.00	85.42	100.0000
45.00	96.10	100.0000
50.00	106.78	100.0000
55.00	117.46	100.0000
60.00	128.14	100.0000
65.00	138.81	100.0000
70.00	149.49	100.0000
75.00	160.17	100.0000
80.00	170.85	100.0000
85.00	181.53	100.0000
90.00	192.20	100.0000
95.00	202.88	100.0000
100.00	213.56	100.0000
105.00	224.24	106.0000
110.00	234.92	112.0000
115.00	245.59	118.0000
120.00	256.27	124.0000
125.00	266.95	115.0000
130.00	277.63	115.0000
135.00	288.31	115.0000
140.00	298.98	115.0000
145.00	309.66	115.0000
150.00	320.34	115.0000
155.00	331.02	115.0000
160.00	341.70	115.0000
165.00	352.37	115.0000
170.00	363.05	115.0000
175.00	373.73	115.0000
180.00	384.41	115.0000

## II. Factores de Riesgo

Invertir en nuestros Títulos Opcionales implica un riesgo. Los inversionistas deberán considerar cuidadosamente los riesgos descritos a continuación, en conjunto con toda la demás información incluida en el Aviso de Oferta y el Prospecto, previo a tomar una decisión de invertir en los Títulos Opcionales.

**Riesgos relacionados con los Activos Subyacentes:** El precio de los Títulos Opcionales es sensible al nivel en el que se encuentren los Activos Subyacentes, a la diferencia entre este nivel y el Precio de Ejercicio, la volatilidad de los Activos Subyacentes, las tasas de interés y el plazo remanente, entre otras variables. El movimiento de dichas variables depende de diversos factores ajenos al Emisor de los Títulos Opcionales.

**Riesgo de Liquidez:** Ocasionalmente se pueden presentar condiciones especiales de mercado que pueden aumentar el riesgo de pérdidas debido a que dificultan o imposibilitan la realización de operaciones en el mercado secundario. Adicionalmente, los inversionistas deben considerar que el mercado de los Títulos Opcionales es limitado, por lo que podrían no ser capaces de venderlos en el mercado secundario o, de poder hacerlo, podrían obtener un valor inferior por los mismos.

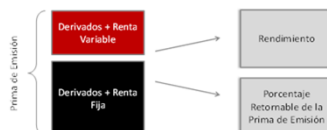
**Riesgo de contraparte:** los tenedores están expuestos a pérdidas como resultado del incumplimiento o falta de capacidad crediticia del Emisor de los Títulos Opcionales. El cumplimiento a las reglas de cobertura y liquidez por parte del Emisor disminuye considerablemente el riesgo contraparte.

**Los Títulos Opcionales podrían no generar rendimiento.** Este instrumento podrá liquidar al vencimiento un monto inferior al capital invertido pero nunca menor al Porcentaje Retornable de la Prima multiplicado por la Prima de Emisión.

Los Títulos Opcionales (en lo sucesivo, las Opciones) son valores que representan un derecho temporal de ejercer una compra o venta a futuro, adquirido por los tenedores a cambio del pago de una Prima de Emisión. Dicho derecho expira al término del Plazo de Vigencia. A su vez, las Opciones son instrumentos financieros complejos o especializados diseñados para inversionistas conocedores de dichos instrumentos, así como también, de los factores que determinan su precio. De hecho, el precio de estos valores o instrumentos pueden fluctuar en contra del interés del inversionista, pudiendo dar lugar a pérdidas.”

## III. Características de la Oferta

Con el importe de los recursos provenientes de la emisión, una vez descontados los gastos inherentes, la Emisora conformará un portafolio de cobertura que estará invertido, para cada serie emitida, en instrumentos de deuda, instrumentos de renta variable e instrumentos financieros derivados que permitan a su vencimiento cubrir el importe retornable de la prima de emisión y el importe proveniente de los Derechos de los Tenedores, en el entendido que dichos valores tendrán mayor calidad crediticia y su plazo no podrá ser mayor al de la vigencia o ejercicio de cada Serie.





Al tratarse de una oferta pública, cualquier persona que desee invertir en los valores objeto de la emisión, tendrá la posibilidad de participar en igualdad de condiciones que otros inversionistas así como de adquirir los valores a que se refiere el presente prospecto, a menos que su perfil de inversión no lo permita. Para participar en la presente emisión se deberá observar que como mínimo será un lote el que podrá adquirir cada cliente y el máximo será abierto a su elección, por lo que la asignación se realizará conforme a primero en tiempo primero en derecho.

#### IV. Información General del Emisor

Banco Santander México, S.A., Institución de Banca Múltiple, Grupo Financiero Santander México ("Banco Santander México", "Santander" o el "Emisor"), uno de los principales bancos en México, ofrece una amplia gama de productos y servicios financieros, incluyendo la banca comercial e individuos, servicios de asesoría financiera, así como otras actividades de inversión. Banco Santander México ofrece una plataforma de servicios financieros dirigida a los segmentos medio y alto de la población y pequeñas y medianas empresas. También proporciona servicios financieros integrados a las grandes compañías multinacionales en México.

Al 31 de diciembre de 2023, Santander tenía activos totales por Ps.1,833 miles de millones y más de 20.5 millones de clientes. Con sede en la Ciudad de México, la compañía opera 1,354 sucursales y oficinas en todo el país y cuenta con un total de 26,693 empleados.

#### V. Información Financiera

##### Información financiera seleccionada: Balance general

Banco General, Condición de solvencia de conformidad con los Criterios Contables CNBV			Banco General, Condición de solvencia de conformidad con los Criterios Contables CNBV			Estado de Resultados Consolidado			
Al 31 de diciembre de			Al 31 de diciembre de			Por los años terminados al 31 de diciembre de			
	2021	2023		2021	2023		2021	2022	2023
	Millones de pesos			Millones de pesos			Millones de pesos		
<b>Activos</b>			<b>Activos</b>						
Disponibilidades	32,559	165,111	Activo y valores de efectivo	32,559	165,914	s por intereses	101,994	135,856	192,949
Cuentas de margen	6,261	85,311	Cuentas de margen	6,261	2,461	por intereses	-38,909	-63,848	-106,970
Inversiones en valores	216,562	35,770	Inversiones en instrumentos financieros	470,204	513,140	financiero	<b>63,085</b>	<b>72,008</b>	<b>85,979</b>
Empleos por pagar (saldo deudor)	1,341	105,935	Empleos por pagar	111,850	19,703	Estimación preventiva para riesgos crediticios	-20,817	-12,227	-21,342
Derivados	120,722	20,602	Instrumtos financieros derivados	220,944	122,920	Margen financiero ajustado por riesgos crediticios	<b>42,268</b>	<b>59,781</b>	<b>64,637</b>
Aportes de financiación por cobertura de activos financieros	0	104,874	Ajustes de valor por cambios de activos financieros	-21	-19	mes y tarifas cobradas	26,438	29,358	32,742
Cuentas de crédito vendidas	72,473	31,416	Cuentas de crédito con riesgo de crédito etapa 1	760,725	591,422	mes y tarifas pagadas	-7,456	-8,814	-10,605
Cuentas de crédito vendidas	10,591	122,119	Cuentas de crédito con riesgo de crédito etapa 2	24,115	1,920	por intermediación	5,031	4,186	5,997
<b>Total de Cartera de crédito</b>	<b>49,956</b>	<b>1,436,652</b>	Cuentas de crédito con riesgo de crédito etapa 3	15,223	1,892	grosos (egresos) de la operación	-1,304	-6,874	-5,484
Empleos preventivos para riesgos crediticios	-23,174		<b>Cartera de crédito</b>	<b>810,058</b>	<b>842,176</b>	de administración y promoción	-43,235	-42,313	-47,660
Cuentas de crédito (neto)	777,730	1,413,478	Derivas eficientes	2,150	2,931	Participación en el resultado de otras inversiones permanentes	200	324	585
Reservas por cubrir en operaciones de intermediación	-		Exposición preventiva por riesgo crediticio	-22,220	-26,721	<b>do antes de impuestos a la utilidad</b>	<b>21,942</b>	<b>35,324</b>	<b>40,212</b>
Otros recursos por valores de CV	65,331		<b>Cartera de crédito (neto)</b>	<b>787,838</b>	<b>815,455</b>	os a la utilidad causados	-3,777	-12,162	-13,845
Bienes afectados (neto)	211		Otros recursos por cobros (neto)	22,340	27,425	os a la utilidad diferidos (Neto)	-85	2,990	2,691
Prepósitos, aplicación y depósito (CV)	12,100		Bienes afectados (neto)	901	1,056	<b>meta mayoritaria</b>	<b>18,080</b>	<b>26,476</b>	<b>29,058</b>
Transacciones pendientes	1,119		Activos de asignación mantenidos para la venta de tipo disponible a los propietarios	1,000	0				
Impuestos y TFRU diferidos (neto)	30,331		Pagos anticipados y otros activos	3,100	3,300				
Otros activos	12,250		Propiedades, mobiliario y equipo (neto)	13,522	14,801				
<b>Total Activo</b>	<b>1,438,262</b>		Activos por disponer de uso no predeterminado, mobiliario y equipo (neto)	2,204	2,204				
			Inversiones permanentes	80	121				
			Impuestos y provisionados (neto)	23,259	25,166				
			Activos intangibles (neto)	3,047	11,772				
			Castros de valores	1,130	1,130				
			<b>Total Pasivo y Capital Contable</b>	<b>1,434,129</b>	<b>1,432,228</b>				

Para conocer la situación financiera detallada de Santander, así como tener una comprensión integral de la información financiera seleccionada, le sugerimos consultar el Prospecto y estados financieros respectivos.

#### VI. Comentarios y análisis de la Información Financiera:

Al 31 de diciembre de 2021, 31 de diciembre de 2022 y 31 de diciembre de 2023, nuestra cartera de crédito bruta era de Ps.750,966, Ps.810,081 y Ps.862,275 millones, respectivamente, que representaba 45.8%, 43.9% y 47.1%, de nuestros activos totales en dichas fechas. El monto de la cartera de crédito neta de la estimación preventiva para riesgos crediticios es de Ps.727,792 millones, Ps.787,761 millones y Ps.835,544 millones, respectivamente, que representaba 44.4%, 42.7% y 45.6%, de nuestros activos totales a dichas fechas. También tenemos compromisos crediticios, que suman hasta Ps.262,925 millones, Ps.309,298 millones y Ps.336,737 millones al 31 de diciembre de 2021, 2022 y 2023, respectivamente. Mientras que las tarjetas de crédito son cancelables incondicionalmente por el emisor de las mismas, los compromisos comerciales son prácticamente créditos de un año, sujetos a la evaluación del flujo de efectivo del cliente y el historial financiero. Los créditos garantizados por entidades gubernamentales se registra como cartera vencida sin impacto en, o ajuste relacionado, al monto garantizado, por lo que las garantías no tienen un impacto en el índice de nuestra cartera vencida.

Para conocer la información financiera detallada de la Emisora, así como tener una comprensión integral de la información financiera seleccionada, le sugerimos consultar el prospecto y los avisos informativos al Prospecto publicados respecto de la actualización de la inscripción de los Títulos Opcionales en el Registro Nacional de Valores y los Estados financieros respectivos. La información financiera de la Emisora podrá ser consultada en <https://www.santander.com.mx/ir/informacion-anual>.

La información aquí presentada es pública y se encuentra en la página de la Bolsa Mexicana de Valores S.A.B. de C.V., la Bolsa Institucional de Valores, S.A. de C.V. y de la Comisión Nacional Bancaria y de Valores. Para mayor información de las características y términos de los títulos opcionales, favor de consultar el título, avisos informativos, el acta de emisión, así como el prospecto de colocación en las páginas web: [www.gob.mx/cnbv](http://www.gob.mx/cnbv), [www.bmv.com.mx](http://www.bmv.com.mx) o [www.biva.com.mx](http://www.biva.com.mx), según corresponda.

#### **VII. Leyenda y medios de acceso a más información**

Los documentos presentados como parte de la solicitud de inscripción a la Comisión Nacional Bancaria y de Valores y de listado en la Bolsa de Valores, podrán ser consultados en sus páginas de internet, [www.gob.mx/cnbv](http://www.gob.mx/cnbv) y [www.bmv.com.mx](http://www.bmv.com.mx) o [www.biva.mx](http://www.biva.mx), según corresponda.

La versión definitiva del documento con información clave para la inversión que incluya los cambios, reformas, adiciones, aclaraciones o sustituciones que se realicen entre la fecha de presentación del documento con información clave para la inversión preliminar y la fecha en que se lleve a cabo la oferta, podrá consultarse en la página electrónica en la red mundial de Internet de la Bolsa de Valores correspondiente, en la siguiente dirección [www.bmv.com.mx](http://www.bmv.com.mx) o [www.biva.mx](http://www.biva.mx), según corresponda, en la página de la Comisión Nacional Bancaria y de Valores en la siguiente dirección [www.cnbv.gob.mx](http://www.cnbv.gob.mx) y en la página de Internet del Emisor en la siguiente dirección [www.santander.com.mx](http://www.santander.com.mx).

#### **VIII. Datos de Contacto.**

El señor Enrique Daniel Mariscal Higuera es la persona encargada de la relación con los Tenedores y podrá ser localizado en las oficinas del Emisor ubicadas en Prolongación Paseo de la Reforma No. 500 piso 1 módulo 106, Colonia Lomas de Santa Fé: C.P. 01219, Álvaro Obregón, Ciudad de México; a los siguientes teléfonos: 55552698763 o a través del correo electrónico: [edmariscal@santander.com.mx](mailto:edmariscal@santander.com.mx)

El señor Paulo Alejandro Poblete González es la persona que puede ser contactada para temas relacionados con el agente colocador y podrá ser localizado en las oficinas ubicadas en Prolongación Paseo de la Reforma No. 500 piso 1 módulo 106, Colonia Lomas de Santa Fé: C.P. 01219, Álvaro Obregón, Ciudad de México; a los siguientes teléfonos: 52698836 o a través del correo electrónico: [papoblete@santander.com.mx](mailto:papoblete@santander.com.mx)

Los documentos presentados como parte de la solicitud a la CNBV y a la Bolsa de Valores podrán ser consultados en las páginas de internet antes mencionadas.

Ciudad de México; 28 agosto 2024

Aut. CNBV No. 153/105443/2016 de fecha 7 de abril de 2016, correspondiente al Programa Inicial.

Aut. CNBV para su actualización No. 153/10229/2017 de fecha 20 de abril de 2017.

Aut. CNBV para su actualización No. 153/11930/2018 de fecha 20 de junio de 2018.

Aut. CNBV para su actualización No. 153/12057/2019 de fecha 9 de septiembre de 2019.

Aut. CNBV para su actualización No. 153/12738/2020 de fecha 28 de septiembre de 2020.

Aut. CNBV para su actualización No. 153/10026769/2021 de fecha 27 de julio de 2021.

Aut. CNBV para su actualización No. 153/3103/2022 de fecha 12 de agosto de 2022.

Aut. CNBV para su actualización No. 153/5453/2023 de fecha 18 de agosto de 2023.

Aut. CNBV para su actualización No. 153/3601/2024 de fecha 24 de julio de 2024.