



FONDO DE LA VIVIENDA DEL INSTITUTO DE SEGURIDAD Y SERVICIOS SOCIALES DE LOS TRABAJADORES DEL ESTADO

MIGUEL NOREÑA 28, COL. SAN JOSE INSURGENTES, 03900, BENITO JUAREZ, CIUDAD DE MEXICO

ESTADOS DE SITUACIÓN FINANCIERA

(Cifras en miles de pesos)

	marzo-26	diciembre-25	marzo-25
EFFECTIVO Y EQUIVALENTES DE EFFECTIVO	7,151,561	7,501,727	6,477,855
INVERSIONES EN INSTRUMENTOS FINANCIEROS	84,501,341	77,175,311	66,596,092
Instrumentos financieros negociables	7	7	7
Instrumentos financieros para cobrar principal e interés (valores)	29,290,823	15,756,869	1,001,008
Instrumentos financieros recibidos en reporte	55,210,511	61,418,435	65,595,077
TOTAL CARTERA DE CRÉDITO CON RIESGO DE CRÉDITO ETAPA 1	339,848,073	332,429,655	334,010,295
Créditos a la vivienda			
Créditos tradicionales	335,448,038	328,060,522	328,557,418
Régimen ordinario de amortización	325,572,725	318,856,682	319,105,661
Régimen especial de amortización	9,709,124	8,989,905	9,336,555
Cartera en prórroga	166,189	213,935	115,202
Créditos en coparticipación con entidades financieras	4,421,270	4,465,547	5,478,719
Régimen ordinario de amortización	4,287,039	4,331,947	5,341,021
Régimen especial de amortización	133,565	132,872	137,171
Cartera en prórroga	666	728	527
Amortizaciones pendientes de individualizar	(21,235)	(96,414)	(25,842)
TOTAL CARTERA DE CRÉDITO CON RIESGO DE CRÉDITO ETAPA 2	14,186,364	6,229,707	7,307,367
Créditos a la vivienda			
Créditos tradicionales	13,928,999	6,001,697	7,013,401
Régimen ordinario de amortización	12,540,840	4,250,689	5,767,559
Régimen especial de amortización	1,185,350	1,413,916	1,140,692
Cartera en prórroga	202,809	337,092	105,150
Créditos en coparticipación con entidades financieras	257,365	228,010	293,966
Régimen ordinario de amortización	228,019	195,699	262,476
Régimen especial de amortización	29,106	31,696	30,415
Cartera en prórroga	240	615	1,075
TOTAL CARTERA DE CRÉDITO CON RIESGO DE CRÉDITO ETAPA 3	38,038,659	36,378,007	33,859,233
Créditos a la vivienda			
Créditos tradicionales	37,369,225	35,720,598	33,204,334
Régimen ordinario de amortización	2,546,651	2,448,041	2,837,970
Régimen especial de amortización	33,604,245	32,418,466	29,981,464
Cartera en prórroga	1,218,329	854,091	384,900
Créditos en coparticipación con entidades financieras	669,434	657,409	654,899
Régimen ordinario de amortización	149,839	142,018	141,104
Régimen especial de amortización	517,167	512,617	512,087
Cartera en prórroga	2,428	2,774	1,708
CARTERA DE CRÉDITO	392,073,096	375,037,369	375,176,895
ESTIMACION PREVENTIVA PARA RIESGOS CREDITICIOS	(181,830,795)	(176,687,503)	(163,546,251)
TOTAL DE CARTERA DE CRÉDITO (NETO)	210,242,301	198,349,866	211,630,644
OTRAS CUENTAS POR COBRAR (NETO)	24,022,621	22,714,606	25,313,236
Cuentas por cobrar a Entidades y Dependencias (neto)	853,212	792,970	814,293
Otros derechos de cobro (neto)	12,380,695	13,956,980	15,321,612
Otras cuentas por cobrar (neto)	10,788,714	7,964,656	9,177,331
ACTIVOS INTANGIBLES	65,538	68,631	85,200
Cargos diferidos, pagos anticipados e intangibles	65,538	68,631	85,200
TOTAL ACTIVO	325,983,362	305,810,141	310,103,027
FONDO DE LA VIVIENDA	298,295,325	286,273,498	276,293,002
Aportaciones a favor de los trabajadores	1,992,825	1,997,540	2,017,142
Aportaciones a favor de los trabajadores 5% SAR	291,506,190	277,141,679	270,563,748
Aportaciones 5% SAR pendientes de cobro	2,942,051	2,791,474	2,626,411
Intereses provenientes del remanente de operación	1,854,259	4,342,805	1,085,701
OTRAS CUENTAS POR PAGAR	16,747,557	13,512,354	16,000,677
Contribuciones por pagar	121,653	149,233	128,254
Acreedores diversos y otras cuentas por pagar	16,625,904	13,363,121	15,872,423
CRÉDITOS DIFERIDOS Y COBROS ANTICIPADOS	9,429,393	0	10,627,990
TOTAL PASIVO	324,472,275	299,785,852	302,921,669
PATRIMONIO GANADO	1,511,087	6,024,289	7,181,358
Resultado Integral	1,511,087	6,024,289	7,181,358
TOTAL PASIVO Y PATRIMONIO CONTABLE	325,983,362	305,810,141	310,103,027
CUENTAS DE ORDEN			
COMPROMISOS CREDITICIOS	2,992,214	3,501,781	2,637,770
BIENES EN FIDEICOMISO	97,892,530	100,966,280	119,161,268
GARANTÍAS RECIBIDAS	391,917,336	384,820,014	366,634,173
BIENES EN ADMINISTRACIÓN	241,804	241,804	241,804
INTERESES DEVENGADOS NO COBRADOS DERIVADOS DE			
CARTERA DE CRÉDITO CON RIESGO DE CRÉDITO ETAPA 3	11,899,671	9,999,241	10,340,454
SEGREGACIÓN DE CARTERA	19,791,860	19,820,013	63,783,664
CRÉDITOS RESPALDA2 M	244,145	242,297	234,934
OTRAS CUENTAS DE REGISTRO	7,783	9,150	7,183

"Los presentes estados de situación financiera se formularon de conformidad con los Criterios de Contabilidad para el Fovissste, emitidos por la Comisión Nacional Bancaria y de Valores, con fundamento en lo dispuesto por el artículo 190 de la Ley del Instituto de Seguridad y Servicios Sociales de los Trabajadores del Estado, de observancia general y obligatoria, aplicados de manera consistente, encontrándose reflejadas las operaciones efectuadas por el Fondo de la Vivienda del Instituto de Seguridad y Servicios Sociales de los Trabajadores del Estado hasta las fechas arriba mencionadas, las cuales se realizaron y valoraron con apego a sanas prácticas financieras y a las disposiciones legales y administrativas aplicables".

El monto histórico del patrimonio es de \$ 0.00

<http://www.gob.mx/fovisste> Sección Acciones y Programas, Relación con Inversionistas, Información Financiera
<http://www.gob.mx/cnbv>

VOCAL EJECUTIVA

SUBDIRECTOR DE FINANZAS

POR EL COMITÉ DE AUDITORÍA

JEFE DE SERVICIOS DE CONTROL Y REGISTRO DE OPERACIONES

JAMELY MALDONADO MEZA

JUAN MONTES QUINTERO

JAIMÉ ESPINOSA DE LOS MONTEROS CADENA

ANDRÉS GERARDO CARBAJAL DOMÍNGUEZ



Gobierno de
México



ISSSTE
INSTITUTO DE SEGURIDAD
Y SERVICIOS SOCIALES DE LOS
TRABAJADORES DEL ESTADO



FOVISSSTE
FONDO DE LA VIVIENDA DEL INSTITUTO
DE SEGURIDAD Y SERVICIOS SOCIALES
DE LOS TRABAJADORES DEL ESTADO

**FONDO DE LA VIVIENDA DEL INSTITUTO DE SEGURIDAD Y SERVICIOS SOCIALES DE LOS
TRABAJADORES DEL ESTADO**
MIGUEL NOREÑA 28, COL. SAN JOSE INSURGENTES, 03900, BENITO JUAREZ, CIUDAD DE MEXICO
ESTADOS DE RESULTADO INTEGRAL
(Cifras en miles de pesos)

	marzo-26	diciembre-25	marzo-25
Ingresos por intereses	9,220,438	36,814,545	9,816,419
Gastos por intereses	(2,287,608)	(7,674,498)	(1,147,149)
MARGEN FINANCIERO	6,932,830	29,140,047	8,669,270
Estimación preventiva para riesgos crediticios	(5,969,944)	(24,732,889)	(818,696)
MARGEN FINANCIERO AJUSTADO POR RIESGOS CREDITICIOS	962,886	4,407,158	7,850,574
Comisiones y tarifas cobradas	99,670	442,926	122,500
Comisiones y tarifas pagadas	(5,611)	(22,294)	(6,311)
Otros ingresos (egresos) de la operación	607,692	2,161,654	(630,329)
Gastos de administración y promoción	(153,550)	(965,155)	(155,076)
RESULTADO DE LA OPERACIÓN	1,511,087	6,024,289	7,181,358
RESULTADO NETO	1,511,087	6,024,289	7,181,358
RESULTADO INTEGRAL	1,511,087	6,024,289	7,181,358

"Los presentes estados de resultado integral se formularon de conformidad con los Criterios de Contabilidad para el Fovissste, emitidos por la Comisión Nacional Bancaria y de Valores, con fundamento en lo dispuesto por el artículo 190 de la Ley del Instituto de Seguridad y Servicios Sociales de los Trabajadores del Estado, de observancia general y obligatoria, aplicados de manera consistente, encontrándose reflejados todos los ingresos y egresos derivados de las operaciones efectuadas por el Fondo de la Vivienda del Instituto de Seguridad y Servicios Sociales de los Trabajadores del Estado durante los periodos arriba mencionados, las cuales se realizaron y valoraron con apego a sanas prácticas financieras y a las disposiciones legales y administrativas aplicables".

<http://www.gob.mx/fovissste> Sección: Acciones y Programas, Relación con Inversionistas, Información Financiera
<http://www.gob.mx/cnbv>

VOCAL EJECUTIVA

JANELY MALDONADO MEZA

SUBDIRECTOR DE FINANZAS

JUAN MONTES QUINTERO

POR EL COMITÉ DE AUDITORÍA

JAIME ESPINOSA DE LOS MONTEROS CADENA

JEFE DE SERVICIOS DE
CONTROL Y REGISTRO DE
OPERACIONES

ANDRÉS GERARDO CARBAJAL DOMÍNGUEZ



Gobierno de
México



ISSSTE
INSTITUTO DE SEGURIDAD
Y SERVICIOS SOCIALES DE LOS
TRABAJADORES DEL ESTADO



FOVISSSTE
FONDO DE LA VIVIENDA DEL INSTITUTO
DE SEGURIDAD Y SERVICIOS SOCIALES
DE LOS TRABAJADORES DEL ESTADO

FONDO DE LA VIVIENDA DEL INSTITUTO DE SEGURIDAD Y SERVICIOS SOCIALES DE LOS TRABAJADORES DEL ESTADO
MIGUEL NOREÑA 28, COL. SAN JOSE INSURGENTES, 03900, BENITO JUAREZ, CIUDAD DE MEXICO
ESTADOS DE CAMBIOS EN EL PATRIMONIO CONTABLE

(Cifras en miles de pesos)

Concepto	Patrimonio contribuido			Patrimonio ganado			Remediación de beneficios definidos a los empleados	Resultado por tenencia de activos no monetarios	Total del patrimonio contable
	Aportaciones	Aportaciones para futuros aumentos de patrimonio formalizadas por el Gobierno Federal	Reservas de Patrimonio	Resultados acumulados	Valuación de instrumentos financieros para cobrar o vender	Ingresos y gastos relacionados con activos mantenidos para su disposición			
Saldo al 31 de diciembre de 2024	\$ -	\$ -	\$ -	\$ 6,936,672	\$ -	\$ -	\$ -	\$ -	\$ 6,936,672
Ajustes retrospectivos por cambios contables	-	-	-	-	-	-	-	-	-
Ajustes retrospectivos por correcciones de errores	-	-	-	-	-	-	-	-	-
Saldo al 31 de diciembre de 2024 ajustado	-	-	-	6,936,672	-	-	-	-	6,936,672
MOVIMIENTOS INHERENTES A LAS DECISIONES DE SU ÓRGANO DE GOBIERNO									
Aportaciones	-	-	-	-	-	-	-	-	-
Capitalización de otros conceptos del patrimonio contable	-	-	-	(6,936,672)	-	-	-	-	(6,936,672)
Total	-	-	-	-	-	-	-	-	-
MOVIMIENTOS DE RESERVAS									
Reservas	-	-	-	-	-	-	-	-	-
RESULTADO INTEGRAL:									
Resultado neto	-	-	-	7,181,358	-	-	-	-	7,181,358
Otros resultados integrales									
Valuación de instrumentos financieros para cobrar o vender	-	-	-	-	-	-	-	-	-
Ingresos y gastos relacionados con activos mantenidos para su disposición	-	-	-	-	-	-	-	-	-
Remediación de beneficios definidos a los empleados	-	-	-	-	-	-	-	-	-
Resultado por tenencia de activos no monetarios	-	-	-	-	-	-	-	-	-
Total	-	-	-	7,181,358	-	-	-	-	7,181,358
Saldo al 31 de marzo de 2025	-	-	-	7,181,358	-	-	-	-	7,181,358
MOVIMIENTOS INHERENTES A LAS DECISIONES DE SU ÓRGANO DE GOBIERNO									
Aportaciones	-	-	-	-	-	-	-	-	-
Capitalización de otros conceptos del patrimonio contable	-	-	-	(7,181,358)	-	-	-	-	(7,181,358)
Total	-	-	-	-	-	-	-	-	-
MOVIMIENTOS DE RESERVAS									
Reservas	-	-	-	-	-	-	-	-	-
RESULTADO INTEGRAL:									
Resultado neto	-	-	-	6,024,289	-	-	-	-	6,024,289
Otros resultados integrales									
Valuación de instrumentos financieros para cobrar o vender	-	-	-	-	-	-	-	-	-
Ingresos y gastos relacionados con activos mantenidos para su disposición	-	-	-	-	-	-	-	-	-
Remediación de beneficios definidos a los empleados	-	-	-	-	-	-	-	-	-
Resultado por tenencia de activos no monetarios	-	-	-	-	-	-	-	-	-
Total	-	-	-	6,024,289	-	-	-	-	6,024,289
Saldo al 31 de diciembre de 2025	-	-	-	6,024,289	-	-	-	-	6,024,289



Gobierno de México



ISSSTE
INSTITUTO DE SEGURIDAD Y SERVICIOS SOCIALES DE LOS TRABAJADORES DEL ESTADO



FOVISSTE
FONDO DE LA VIVIENDA DEL INSTITUTO DE SEGURIDAD Y SERVICIOS SOCIALES DE LOS TRABAJADORES DEL ESTADO

FONDO DE LA VIVIENDA DEL INSTITUTO DE SEGURIDAD Y SERVICIOS SOCIALES DE LOS TRABAJADORES DEL ESTADO
MIGUEL NOREÑA 28, COL. SAN JOSE INSURGENTES, 03900, BENITO JUAREZ, CIUDAD DE MEXICO
ESTADOS DE CAMBIOS EN EL PATRIMONIO CONTABLE

(Cifras en miles de pesos)

Concepto	Patrimonio contribuido			Patrimonio ganado				Total del patrimonio contable
	Aportaciones	Aportaciones para futuros aumentos de patrimonio formalizadas por el Gobierno Federal	Reservas de Patrimonio	Resultados acumulados	Valuación de instrumentos financieros para cobrar o vender	Ingresos y gastos relacionados con activos mantenidos para su disposición	Remediación de beneficios definidos a los empleados	
MOVIMIENTOS INHERENTES A LAS DECISIONES DE SU ÓRGANO DE GOBIERNO								
Aportaciones	-	-	-	-	-	-	-	-
Capitalización de otros conceptos del patrimonio contable	-	-	-	(6,024,289)	-	-	-	(6,024,289)
Total	-	-	-	-	-	-	-	-
MOVIMIENTOS DE RESERVAS								
Reservas	-	-	-	-	-	-	-	-
RESULTADO INTEGRAL:								
Resultado neto	-	-	-	1,511,087	-	-	-	1,511,087
Otros resultados integrales								
Valuación de instrumentos financieros para cobrar o vender	-	-	-	-	-	-	-	-
Ingresos y gastos relacionados con activos mantenidos para su disposición	-	-	-	-	-	-	-	-
Remediación de beneficios definidos a los empleados	-	-	-	-	-	-	-	-
Resultado por tenencia de activos no monetarios	-	-	-	-	-	-	-	-
Total	-	-	-	1,511,087	-	-	-	1,511,087
Saldo al 31 de marzo de 2026	-	-	-	1,511,087	-	-	-	1,511,087

"Los presentes estados de cambios en el patrimonio contable se formularon de conformidad con los Criterios de Contabilidad para el Fovissste, emitidos por la Comisión Nacional Bancaria y de Valores, con fundamento en lo dispuesto por el artículo 190 de la Ley del Instituto de Seguridad y Servicios Sociales de los Trabajadores del Estado, de observancia general y obligatoria, aplicados de manera consistente, encontrándose reflejados todos los movimientos en las cuentas del patrimonio contable derivados de las operaciones efectuadas por el Fondo de la Vivienda del Instituto de Seguridad y Servicios Sociales de los Trabajadores del Estado durante los periodos arriba mencionados, las cuales se realizaron y valoraron con apego a sanas prácticas financieras y a las disposiciones legales y administrativas aplicables".

<http://www.gob.mx/fovissste> Sección: Acciones y Programas, Relación con Inversionistas, Información Financiera
<http://www.gob.mx/cnbv>

VOCAL EJECUTIVA

JABNELY MALDONADO MEZA

SUBDIRECTOR DE FINANZAS

JUAN MONTES QUINTERO

POR EL COMITÉ DE AUDITORÍA

JAIME ESPINOSA DE LOS MONTEROS CADENA

JEFE DE SERVICIOS DE CONTROL Y REGISTRO DE OPERACIONES





ANDRÉS GERARDO CARBAJAL DOMÍNGUEZ

FONDO DE LA VIVIENDA DEL INSTITUTO DE SEGURIDAD Y SERVICIOS SOCIALES DE LOS TRABAJADORES DEL ESTADO
MIGUEL NOREÑA 28, COL. SAN JOSÉ INSURGENTES, 03900, BENITO JUAREZ, CIUDAD DE MEXICO
ESTADOS DE FLUJOS DE EFECTIVO
 (Cifras en miles de pesos)

	marzo-26	diciembre-25	marzo-25
Actividades de operación			
Resultado neto	1,511,087	6,024,289	7,181,358
Ajustes por partidas asociadas con actividades de inversión:			
Depreciación de propiedades, mobiliario y equipo	0	0	0
Amortizaciones de activos intangibles	0	0	0
Pérdidas o reversión de pérdidas por deterioro de activos de larga duración	0	0	0
Otros ajustes por partidas asociadas con actividades de inversión	0	0	0
Operaciones discontinuadas	0	0	0
Activos de larga duración mantenidos para la venta	0	0	0
	1,511,087	6,024,289	7,181,358
Ajustes por partidas asociadas con actividades de financiamiento:			
Intereses asociados con préstamos bancarios y de otros organismos	0	0	0
Intereses remanente de operación	1,854,259	4,342,805	1,085,701
Otros intereses	0	0	0
Suma	3,365,346	10,367,094	8,267,059
Cambios en partidas de operación			
Cambio en inversiones en instrumentos financieros (valores) (neto)	(7,326,030)	(16,154,120)	(5,574,901)
Cambio en cartera de crédito (neto)	(11,892,435)	(1,838,989)	(15,119,767)
Cambio en derechos de cobro (neto)	1,576,285	1,561,861	197,229
Cambio en otras cuentas por cobrar (neto)	(2,881,207)	(674,579)	(1,925,146)
Cambio en las aportaciones a favor de los trabajadores	4,143,279	10,547,560	3,824,168
Cambio en otras cuentas por pagar	3,235,203	(2,757,684)	(269,361)
Cambio en otras provisiones	9,429,393	0	10,627,990
Flujos netos de efectivo de actividades de operación	(3,715,512)	(9,315,951)	(8,239,788)
Actividades de inversión			
Pagos por instrumentos financieros a largo plazo	0	0	0
Cobros por instrumentos financieros a largo plazo	0	0	0
Cobros por disposición de reserva territorial	0	0	0
Pagos por adquisición de reserva territorial	0	0	0
Pagos por adquisición de propiedades, mobiliario y equipo	0	0	0
Cobros por disposición de propiedades, mobiliario y equipo	0	0	0
Pagos por activos de larga duración mantenidos para la venta	0	0	0
Cobros por activos de larga duración mantenidos para la venta	0	0	0
Pagos por adquisición de activos intangibles	0	0	0
Cobros por adquisición de activos intangibles	0	0	0
Otros cobros por actividades de inversión	0	0	0
Otros pagos por actividades de inversión	0	0	0
Flujos netos de efectivo de actividades de inversión	0	0	0
Actividades de financiamiento			
Cobros de aportaciones del Gobierno Federal	0	0	0
Pagos de préstamos bancarios y de otros organismos	0	0	0
Pagos de pasivo por arrendamiento	0	0	0
Pagos por intereses por pasivo por arrendamiento	0	0	0
Otros cobros por actividades de financiamiento	0	0	0
Otros pagos por actividades de financiamiento	0	0	0
Flujos netos de efectivo de actividades de financiamiento	0	0	0
Incremento o disminución neta de efectivo y equivalentes de efectivo	(350,166)	1,051,143	27,271
Efectos por cambios en el valor del efectivo y equivalentes de efectivo	0	0	0
Efectivo y equivalentes de efectivo al inicio del periodo	7,501,727	6,450,584	6,450,584
Efectivo y equivalentes de efectivo al final del periodo	7,151,561	7,501,727	6,477,855

"Los presentes estados de flujos de efectivo se formularon de conformidad con los Criterios de Contabilidad para el Fovissste, emitidos por la Comisión Nacional Bancaria y de Valores, con fundamento en lo dispuesto por el artículo 190 de la Ley del Instituto de Seguridad y Servicios Sociales de los Trabajadores del Estado, de observancia general y obligatoria, aplicados de manera consistente, encontrándose reflejadas todas las entradas de efectivo y salidas de efectivo derivadas de las operaciones efectuadas por el Fondo de la Vivienda del Instituto de Seguridad y Servicios Sociales de los Trabajadores del Estado durante los periodos arriba mencionados, las cuales se realizaron y valoraron con apego a sanas prácticas financieras y a las disposiciones legales y administrativas aplicables".

<http://www.gob.mx/fovissste> Sección: Acciones y Programas, Relación con Inversionistas, Información Financiera
<http://www.gob.mx/cnbv>

VOCAL EJECUTIVA  JANELLY MALDONADO MEZA	SUBDIRECTOR DE FINANZAS  JUAN MONTES QUINTERO	POR EL COMITÉ DE AUDITORÍA  JAIME ESPINOSA DE LOS MONTEROS CADENA	JEFE DE SERVICIOS DE CONTROL Y REGISTRO DE OPERACIONES  ANDRÉS GERARDO CARBAJAL DOMÍNGUEZ
--	--	--	---

**Fondo de la Vivienda del Instituto de
Seguridad y Servicios Sociales de los
Trabajadores del Estado
(FOVISSSTE)
Órgano Desconcentrado del Instituto de
Seguridad y Servicios Sociales
de los Trabajadores del Estado**

Notas a los estados financieros

Al 31 de marzo de 2026

(Cifras en miles de pesos)

**Fondo de la Vivienda del Instituto de Seguridad y
Servicios Sociales de los Trabajadores del Estado
Órgano Desconcentrado del ISSSTE**

Notas a los estados financieros

Al 31 de marzo de 2026

(Cifras en miles de pesos)

(1) Actividad y entorno regulatorio

Actividad

La Constitución Política de los Estados Unidos Mexicanos establece en el Artículo 123 que se proporcionarán a los trabajadores habitaciones baratas, en arrendamiento o venta, conforme a los programas previamente aprobados. Además, el Estado mediante las aportaciones que realice, establecerá un fondo nacional de la vivienda a fin de constituir depósitos en favor de los trabajadores y establecerá un sistema de financiamiento que permita otorgar créditos baratos y suficientes para que adquieran en propiedad habitaciones cómodas e higiénicas, o bien para construirlas, repararlas, mejorarlas o pagar pasivos adquiridos por estos conceptos.

La Ley del Instituto de Seguridad y Servicios Sociales de los Trabajadores del Estado (Ley del ISSSTE) da origen al Fondo de la Vivienda del Instituto de Seguridad y Servicios Sociales de los Trabajadores del Estado (FOVISSSTE o el Fondo de la Vivienda) como un organismo para administrar las aportaciones que se realicen al fondo de la vivienda.

El FOVISSSTE es un Órgano Desconcentrado del Instituto de Seguridad y Servicios Sociales de los Trabajadores del Estado (ISSSTE), el cual fue creado mediante decreto emitido por el Congreso de la Unión, publicado en el Diario Oficial de la Federación (DOF) el 28 de diciembre de 1972, dicho decreto establece la operación y funcionamiento del Fondo de la Vivienda de conformidad con los Artículos 167, 168 y 169 de la Ley del ISSSTE.

El FOVISSSTE tiene como objeto:

- Administrar los recursos de los trabajadores al servicio del Estado para la operación del Fondo de la Vivienda; dichos recursos se integran por:
 - a) Las Aportaciones que las Dependencias y Entidades enteren al Fondo de la Vivienda a favor de los Trabajadores;
 - b) Los bienes y derechos adquiridos por cualquier título, y
 - c) Los rendimientos que se obtengan de las inversiones de los recursos a que se refieren los dos incisos anteriores.

- Los recursos afectos al FOVISSSTE se destinan:
 - i. Al otorgamiento de créditos a los trabajadores que sean titulares de las subcuentas individuales del Fondo de la Vivienda; el importe de estos créditos debe aplicarse para:
 - a) La adquisición o construcción de vivienda,
 - b) Reparación, ampliación o mejoramiento de sus habitaciones; y
 - c) El pago de pasivos contraídos por los conceptos anteriores.
 - ii. Al pago de capital e intereses de las subcuentas del Fondo de la Vivienda.
 - iii. A cubrir gastos de administración, operación y vigilancia del Fondo de la Vivienda.

(Continúa)

**Fondo de la Vivienda del Instituto de Seguridad y
Servicios Sociales de los Trabajadores del Estado
Órgano Desconcentrado del ISSSTE**

Notas a los estados financieros

Al 31 de marzo de 2026

(Cifras en miles de pesos)

- iv. A la inversión de inmuebles destinados a sus oficinas y de muebles estrictamente necesarios para el cumplimiento de sus fines.
- v. A las demás erogaciones relacionadas con su objeto.

Entorno regulatorio

Los principales reguladores del FOVISSSTE son:

- Ley del ISSSTE, la cual se ha reformado y ha tenido modificaciones desde su creación, siendo la más importante la siguiente:

31 de marzo de 2007, su finalidad fue crear un sistema nacional de seguridad social, en la que prevalece la separación del patrimonio del ISSSTE de los recursos del FOVISSSTE, asimismo se enfoca en fortalecer y potenciar los recursos para la adquisición de vivienda para los trabajadores del Estado, al permitir la portabilidad de los fondos entre el FOVISSSTE y el Instituto del Fondo Nacional de la Vivienda para los Trabajadores (INFONAVIT), esta reforma logró el beneficio de homologar en un solo fondo de los trabajadores el apartado "A" y "B" del Artículo 123 Constitucional. Asimismo, establece la facultad para que el FOVISSSTE efectúe procesos de bursatilización de cartera, con lo que se aumenta significativamente su capacidad de otorgar nuevos créditos.
- El Gobierno Federal, por conducto de la Secretaría de Hacienda y Crédito Público (SHCP) y de la Secretaría Anticorrupción y Buen Gobierno, ejercerán el control y evaluación de la inversión de los recursos del Fondo de la Vivienda, vigilando que los mismos sean aplicados de acuerdo con lo que establece la Ley del ISSSTE.
- La Comisión Nacional Bancaria y de Valores (la Comisión) está facultada para supervisar las operaciones y la contabilidad del FOVISSSTE y establece las Disposiciones de Carácter General Aplicables a los Organismos de Fomento y Entidades de Fomento (las Disposiciones) publicadas el 1o. de diciembre de 2014, con las resoluciones modificatorias emitidas el 27 de agosto de 2015; el 25 de enero de 2016; 24 de julio de 2017; 4 de enero, 26 de abril, 23 de julio y 15 de noviembre de 2018; 4 de noviembre de 2019; 9 de noviembre de 2020; 16 de abril y 15 diciembre de 2021; 2 de diciembre de 2022, 16 de enero de 2023 y 16 de abril de 2024.

Programa de Financiamiento 2026

La Junta Directiva del ISSSTE mediante acuerdo número 16.1391.2025 de fecha 13 de noviembre de 2025, con base en el Acuerdo número 7733.955.2025 de fecha 26 de agosto de 2025 de la Comisión Ejecutiva del FOVISSSTE, aprobó el Programa de Financiamiento del Fondo de la Vivienda del ISSSTE para el ejercicio 2026, el cual considera el otorgamiento de créditos hasta por la cantidad de \$35,998,642 cifra que incluye \$35,497,946 para otorgamiento de créditos, \$250,000 para gastos de escrituración, \$250,000 de comisiones a intermediarios financieros y \$696 para los Gastos de Proyecto Ejecutivo Asistente Técnico; que serán financiados con las aportaciones de la subcuenta de vivienda del SAR, la recuperación de créditos, productos financieros, así como la Disponibilidad Inicial presupuestaria.

(Continúa)

**Fondo de la Vivienda del Instituto de Seguridad y
Servicios Sociales de los Trabajadores del Estado
Órgano Desconcentrado del ISSSTE**

Notas a los estados financieros

Al 31 de marzo de 2026

(Cifras en miles de pesos)

(2) Autorización y bases de presentación

Autorización

Los funcionarios que suscriben los estados financieros, Mtra. Jabnely Maldonado Meza, Vocal Ejecutiva; Mtro. Juan Montes Quintero, Subdirector de Finanzas; C.P. Andrés Gerardo Carbajal Domínguez, Jefe de Servicios de Control y Registro de Operaciones y el C.P.C. Jaime Espinosa de los Monteros Cadena, por el Comité de Auditoría, son responsables de su elaboración y contenido, así como del contenido de las notas que forman parte integrante de los mismos.

Los estados financieros al 31 de marzo de 2026 y sus notas, serán presentados para su aprobación en la próxima Sesión Ordinaria de Comisión Ejecutiva del FOVISSSTE a celebrarse en el mes de junio de 2026.

Bases de presentación

a) Declaración del cumplimiento

Los estados financieros adjuntos se prepararon con fundamento en la Ley del ISSSTE y de conformidad con los Criterios de Contabilidad aplicables a los organismos y entidades de fomento en México (los Criterios de Contabilidad), establecidos en las Disposiciones de Carácter General aplicables a los Organismos de Fomento y Entidades de Fomento (las Disposiciones) emitidas por la Comisión, quien tiene a su cargo la inspección y vigilancia del FOVISSSTE y realiza la revisión de su información financiera. En este sentido, el Artículo 292 de las Disposiciones señala que el FOVISSSTE deberá llevar su contabilidad de acuerdo con los criterios contenidos en el Anexo 38 de dichas Disposiciones; estos criterios se encuentran divididos en Serie A "Criterios relativos al esquema general de contabilidad para el FOVISSSTE e INFONAVIT"; Serie B "Criterios relativos a los conceptos que integran los estados financieros"; Serie C "Criterios aplicables a conceptos específicos"; Serie D "Criterios relativos a los estados financieros básicos".

A falta de un criterio de contabilidad específico de la Comisión para el FOVISSSTE, y en segundo término para instituciones de crédito, o en un contexto más amplio, de las NIF, se aplicarán las bases para supletoriedad previstas en la NIF A-1, Capítulo 90 "Supletoriedad" (NIF A-1, Capítulo 90) emitida por el CINIF.

Es decir, solo en caso de que las Normas Internacionales de Información Financiera (NIIF) a que se refiere la NIF A-1, Capítulo 90, no den solución al reconocimiento contable, se podrá optar por una norma supletoria que pertenezca a cualquier otro esquema normativo, siempre que cumpla con todos los requisitos señalados en la citada NIF A-1, Capítulo 90 para una norma supletoria, así como con lo previsto en el Anexo 38 de las Disposiciones, debiéndose aplicar la supletoriedad en el orden siguiente: a) los Principios de Contabilidad Generalmente Aceptados (PCGA) definitivos, aplicables en los Estados Unidos de América, y b) cualquier norma de contabilidad que forme parte de un conjunto de normas formal y reconocido.

Adicionalmente a lo establecido en la referida NIF A-1, Capítulo 90, las normas que se apliquen supletoriamente deberán cumplir con lo siguiente: a) no podrán aplicarse de manera anticipada; b) no deben contravenir con la filosofía y los conceptos generales establecidos en los criterios de contabilidad para FOVISSSTE; c) no será aplicable el proceso de supletoriedad que, en su caso, se encuentre previsto dentro de cada una de las normas utilizadas supletoriamente, excepto cuando dicha supletoriedad cumpla con los incisos anteriores y se cuente con la autorización de la Comisión, y d) serán sustituidas las normas que hayan

(Continúa)

**Fondo de la Vivienda del Instituto de Seguridad y
Servicios Sociales de los Trabajadores del Estado
Órgano Desconcentrado del ISSSTE**

Notas a los estados financieros

Al 31 de marzo de 2026

(Cifras en miles de pesos)

sido aplicadas en el proceso de supletoriedad, al momento de que se emita un criterio de contabilidad específico por parte de la Comisión o una NIF, sobre el tema en el que se aplicó dicho proceso.

b) *Uso de juicios y estimaciones*

La administración del FOVISSSTE aplica un conjunto de juicios críticos durante el proceso de elaboración de los estados financieros. Estos juicios, más allá de las estimaciones inherentes, impactan significativamente la presentación de la información financiera. A continuación, se detallan los más relevantes:

Evaluación del Modelo de Negocio (nota 6)

La clasificación y medición de los activos financieros dependen de los resultados de la evaluación de los pagos únicamente de principal e intereses (SPPI) y del modelo de negocio. El FOVISSSTE define el modelo de negocio considerando cómo se gestionan los grupos de activos financieros con un objetivo empresarial determinado. Este análisis incluye aspectos como la forma en que se mide el desempeño de los activos, los riesgos que afectan dicho desempeño, y la manera en que son gestionados y remunerados sus administradores.

El seguimiento constante de los activos financieros medidos a costo amortizado o a valor razonable a través de resultados integrales permite evaluar si los motivos de disposición anticipada son coherentes con los objetivos iniciales. Este monitoreo forma parte del análisis continuo del modelo de negocio para identificar posibles cambios y realizar ajustes prospectivos en la clasificación de activos, en caso de ser necesario.

Valoración a valor razonable de instrumentos financieros (nota 5)

El valor razonable se define como el precio al que un activo puede ser intercambiado, o un pasivo liquidado, entre partes conocedoras, dispuestas a la transacción y en una operación en condiciones de independencia mutua. El FOVISSSTE sigue las Disposiciones en materia de valuaciones de valores y demás instrumentos financieros emitidas por la Comisión para determinar el valor razonable.

Para ello, se utilizan dos métodos principales: la valuación directa a vector, que consiste en multiplicar el número de títulos o contratos por el precio actualizado proporcionado por un proveedor de precios autorizado por la Comisión; y los modelos de valuación internos, que son procedimientos matemáticos para determinar el precio actualizado, basados en algoritmos, criterios técnicos y estadísticos.

La Comisión exige que los modelos de valuación internos utilicen las tasas de interés, tipos de cambio y volatilidades proporcionados por un proveedor de precios autorizado por la misma Comisión, cuando estén disponibles.

El nivel de juicio requerido para determinar el valor razonable varía según el instrumento financiero. Es mínimo para aquellos con precios cotizados en mercados activos, y aumenta para instrumentos valuados con modelos especializados o con insumos no observables. Al 31 de marzo de 2026, no se ha observado una reducción en la disponibilidad de precios e insumos, por lo que no se ha reconocido un deterioro en el valor de los instrumentos financieros. El FOVISSSTE mantiene un monitoreo constante de los mercados financieros para identificar posibles deterioros.

(Continúa)

**Fondo de la Vivienda del Instituto de Seguridad y
Servicios Sociales de los Trabajadores del Estado
Órgano Desconcentrado del ISSSTE**

Notas a los estados financieros

Al 31 de marzo de 2026

(Cifras en miles de pesos)

Las mediciones de valor razonable se clasifican en tres niveles, según la observabilidad de los datos de entrada:

- **Nivel 1:** Precios cotizados en mercados activos para activos o pasivos idénticos.
- **Nivel 2:** Datos observables, directa o indirectamente, distintos de los precios cotizados incluidos en el Nivel 1.
- **Nivel 3:** Datos no observables.

Estimación preventiva para riesgos crediticios (nota 6g)

El FOVISSSTE determina las estimaciones preventivas para riesgos crediticios siguiendo las metodologías establecidas por la Comisión. Estas estimaciones consideran factores como cambios en las metodologías, juicios sobre supuestos y escenarios macroeconómicos, peso de los escenarios, incremento del riesgo crediticio, disminución en la capacidad de pago de los clientes, mayor incertidumbre económica y la creación de estimaciones adicionales para ciertos riesgos.

La clasificación de la cartera crediticia en etapas 1, 2 y 3 se realiza de acuerdo con la normativa de la Comisión incorporando las interpretaciones regulatorias correspondientes. El monto y el momento de cobro de los flujos de efectivo futuros estimados pueden diferir de los reales, lo que podría resultar en diferencias entre la estimación preventiva para riesgos crediticios y las pérdidas crediticias reales.

Uso de estimaciones

La elaboración de los estados financieros requiere que la administración del FOVISSSTE realice juicios, estimaciones y supuestos que afectan la aplicación de las políticas contables y los montos de activos, pasivos, ingresos y gastos. Los resultados reales pueden diferir de estas estimaciones.

El FOVISSSTE constituye provisiones para cubrir posibles pérdidas por créditos de acuerdo con la normativa aplicable. La estimación de estas provisiones se realiza considerando factores como cambios en la naturaleza y tamaño de la cartera de créditos, tendencias en la cartera prevista, calidad crediticia y condiciones económicas. Los incrementos en las provisiones se presentan como "Estimación preventiva para riesgos crediticios" en el estado de situación financiera. Los castigos de créditos se registran como una reducción de la estimación por riesgo de crédito.

Reconocimiento de provisiones y contingencias

Las provisiones relacionadas con juicios se reconocen como estimaciones para cubrir posibles obligaciones futuras derivadas de procesos legales en curso, por lo que es probable una salida de recursos económicos y el monto puede ser estimado razonablemente.

Las provisiones se valoran considerando la mejor estimación del desembolso requerido, utilizando el valor presente de los flujos de efectivo esperados cuando el efecto del valor temporal del dinero sea significativo.

Por otro lado, las obligaciones contingentes no se reconocen en el estado de situación financiera, pero se revelan en las notas de los estados financieros cuando:

1. Existe una obligación posible derivada de eventos pasados, cuya existencia dependerá de la ocurrencia o no de eventos futuros inciertos.
2. Existe una obligación presente, pero el desembolso probable no puede ser confiablemente estimado o no es probable.

(Continúa)

**Fondo de la Vivienda del Instituto de Seguridad y
Servicios Sociales de los Trabajadores del Estado
Órgano Desconcentrado del ISSSTE**

Notas a los estados financieros

Al 31 de marzo de 2026

(Cifras en miles de pesos)

Las contingencias incluyen, por ejemplo, demandas en curso donde el resultado sea incierto y riesgos fiscales sujetos a interpretaciones divergentes por parte de las autoridades.

El FOVISSSTE revisa periódicamente las provisiones y contingencias para ajustar los montos y la clasificación de acuerdo con nueva evidencia o cambios en las circunstancias legales o económicas.

c) Moneda funcional y de informe

Los estados financieros antes mencionados son presentados en moneda de informe peso mexicano, que es igual a la moneda de registro y a su moneda funcional, por lo que no fue necesario realizar ningún proceso de conversión.

Para propósitos de revelación en las notas a los estados financieros, cuando se hace referencia a pesos o “\$”, se trata de miles de pesos mexicanos, excepto cuando se indica diferente.

(3) Resumen de las principales políticas contables

Las políticas contables que se muestran a continuación se han aplicado uniformemente en la preparación de los estados financieros que se presentan y han sido aplicadas consistentemente por el FOVISSSTE.

(a) Cambios en políticas contables

- Mejoras a las NIF que no generan cambios contables

NIF A-1, Marco Conceptual de las Normas de Información Financiera – El Marco Conceptual de las NIF incluye la definición de entidades de interés público y las bases de la separación de normas particulares de revelación para las entidades de interés público y las que no son de interés público. En consecuencia, los requerimientos de revelación de las NIF se dividen en i) revelaciones aplicables a todas las entidades, y ii) revelaciones adicionales obligatorias aplicables solo a las entidades de interés público.

NIF C-10, Instrumentos financieros derivados y relación de cobertura - Converte con lo establecido en la NIIF 9, Instrumentos Financieros; por lo tanto, en el caso de una cobertura de un riesgo de moneda extranjera, un instrumento financiero no derivado denominado en dicha moneda puede ser designado como un instrumento de cobertura, siempre que no sea un instrumento de capital para el cual una entidad haya optado por presentar en el valor razonable en Otros Resultados Integrales de acuerdo con la NIF C-2.

NIF B-2, Estado de flujos de efectivo; NIF B-6, Estado de situación financiera consolidado; NIF B-17, Determinación del valor razonable; NIF C-2, Inversión en instrumentos financieros; NIF C-16, Deterioro de instrumentos financieros por cobrar; NIF C-20, Instrumentos financieros por cobrar principal e intereses; INIF 24, Reconocimiento del efecto de la aplicación de las nuevas tasas de interés de referencia - En términos de la NIF C-2, una entidad clasificará los activos financieros con base en su modelo de negocios, entre otros, como instrumentos financieros por cobrar o por vender (IFCV).

*Se sustituye el término “instrumentos financieros para cobrar o vender” por el término “instrumentos financieros para cobrar y vender” debido a que el objetivo principal de estos debe ser obtener una utilidad por su venta, la cual se llevará a cabo cuando se den las condiciones óptimas del mercado y mientras tanto, cobrar los flujos de efectivo contractuales; es decir, se tienen para cobrar y vender.

(Continúa)

**Fondo de la Vivienda del Instituto de Seguridad y
Servicios Sociales de los Trabajadores del Estado
Órgano Desconcentrado del ISSSTE**

Notas a los estados financieros

Al 31 de marzo de 2026

(Cifras en miles de pesos)

NIF A-1, Marco Conceptual de las Normas de Información Financiera - Se realizaron ajustes a la definición de importancia relativa (también conocida como materialidad) y se elimina la inconsistencia cuando en ocasiones se utilizaba el término "significativo".

NIF B-3, Estado de resultado integral - Se modifica para aclarar que la NIF B-3, permite hacer una presentación combinada que incluya ciertos gastos clasificados por función y algunos otros clasificados por naturaleza, mientras que la NIC 1 no lo prevé.

La Administración del FOVISSSTE considera que los cambios y mejoras en las políticas contables no tienen efectos relevantes en la información financiera.

(b) Reconocimiento de los efectos de la inflación

Los estados financieros adjuntos incluyen el reconocimiento de los efectos de la inflación en la información financiera hasta el 31 de diciembre de 2007 de acuerdo con los criterios de contabilidad. Debido a que el FOVISSSTE opera a partir del 2008 en un entorno económico no inflacionario (inflación acumulada en los últimos tres años por 13.00% menor al 26%), incluye el reconocimiento de los efectos de la inflación hasta el 31 de diciembre de 2007 con base en el valor de la Unidad de Inversión (UDI), determinado por el Banco de México (Banco Central) en función de la inflación.

El porcentaje de inflación anual y acumulada en los últimos tres ejercicios y los valores de las UDIS utilizados para determinar la inflación, se muestran a continuación:

	<u>UDI</u>	<u>Inflación del año</u>	<u>Inflación acumulada</u>
Enero – Marzo 2026	8.7853	4.31%	13.00%
2025	8.6654	3.89%	13.32%
2024	8.3409	4.50%	17.34%

Fuente: Banco de México

(c) Efectivo y equivalentes de efectivo

Este rubro se compone de efectivo, depósitos en Banco de México y depósitos en instituciones financieras en moneda nacional.

El efectivo y equivalentes de efectivo se registran a su valor nominal y los intereses que generan se reconocen en resultados en el rubro de "Ingresos por intereses" conforme se devengan.

(d) Inversiones en instrumentos financieros

La Institución establece el modelo de negocio que utiliza para la administración de sus inversiones en instrumentos financieros para clasificarlos adecuadamente.

El modelo de negocio se basa en la forma en que los instrumentos financieros se administran para generar flujos de efectivo al llevarse a cabo las actividades y no con base en las intenciones de la Administración de la Institución sobre un instrumento en particular.

(Continúa)

**Fondo de la Vivienda del Instituto de Seguridad y
Servicios Sociales de los Trabajadores del Estado
Órgano Desconcentrado del ISSSTE**

Notas a los estados financieros

Al 31 de marzo de 2026

(Cifras en miles de pesos)

Para la aplicación del modelo de negocios, la Institución realiza pruebas SPPI (Sólo pagos de principal e interés) a las inversiones en instrumentos financieros, la cual consiste en probar si la recuperación de los flujos está representada únicamente por concepto principal e intereses.

Los activos por instrumentos financieros se clasifican como sigue:

Instrumentos Financieros Negociables (IFN)

Son aquellos valores en que se invierte con la intención en el corto plazo de obtener ganancias derivadas de sus rendimientos y/o fluctuaciones en sus precios. Se registran inicial y subsecuentemente a su valor razonable, mediante precios provistos por un proveedor independiente, cuyo efecto por valuación se reconoce en el estado de resultado integral.

En su reconocimiento inicial se reconocen a su valor razonable que es el precio de la contraprestación pactada en la fecha de concertación, cualquier costo de transacción se reconoce de forma inmediata en el estado de resultado integral formando parte del rubro de "Resultado por intermediación".

Con posterioridad a su reconocimiento inicial, los IFN se valúan al valor razonable determinado por el Proveedor de Precios conforme lo establecido por la Comisión. En el caso de inversiones en IFN no cotizados se utilizan valores razonables de segundo o tercer nivel.

La diferencia entre el valor en libros anterior y el valor razonable actual de las inversiones en IFN se reconoce en el estado de resultado integral en el rubro de "Resultado por intermediación".

Un dividendo de un IFN de capital se reconoce en los resultados del ejercicio cuando se genera el derecho de recibir el pago de este, es probable que el beneficio se recibirá y se puede determinar su importe.

Asimismo, dado que el valor razonable de un IFN de capital puede disminuirse al decretarse el dividendo, se reconoce simultáneamente la cuenta por cobrar proveniente del dividendo y dicho cambio en el valor razonable del IFN de capital.

Cuando los títulos son enajenados, el resultado por compraventa se determina la diferencia entre el precio de venta y el último valor en libros (valor razonable) registrado, debiendo cancelar el resultado por valuación.

Instrumentos Financieros para cobrar principal e interés (IFCPI)

Son aquellos títulos de deuda con pagos fijos o determinables y plazo conocido, adquiridos con la intención y capacidad de mantenerlos a su vencimiento.

Un IFCPI se reconoce de manera inicial con base en su valor razonable, mismo que corresponde al precio de la transacción, a menos que sea evidente que éste es significativamente distinto del precio de cotización en el mercado del propio IFCPI o de otras transacciones observadas en el mercado o basadas en técnicas de valuación cuyas variables incluyan únicamente información observable de mercados activos; en caso de ser distinto, se ajusta el IFCPI afectando los resultados del ejercicio.

Al valor razonable del IFCPI se le adicionan o restan los costos de transacción; este monto resultante es el valor bruto al que se reconoce inicialmente el IFCPI que es la base para aplicar el método de interés efectivo con la tasa de interés efectiva. El valor bruto del IFCPI disminuido por el importe de las pérdidas crediticias

(Continúa)

**Fondo de la Vivienda del Instituto de Seguridad y
Servicios Sociales de los Trabajadores del Estado
Órgano Desconcentrado del ISSSTE**

Notas a los estados financieros

Al 31 de marzo de 2026

(Cifras en miles de pesos)

esperadas del IFCPI representa el costo amortizado del IFCPI en su reconocimiento inicial. Cualquier costo de transacción en el que haya incurrido la Institución en la adquisición de un IFCPI, se reconoce como parte implícita del costo amortizado del IFCPI y se aplica en los resultados del ejercicio en la vida esperada del IFCPI, con base en su tasa de interés efectiva.

Los IFCPI denominados en moneda extranjera o en alguna otra unidad de intercambio se registran al tipo de cambio aplicable a la fecha de su celebración. Las diferencias cambiarias generadas entre la fecha de celebración de las operaciones y las de su cobro o pago, así como las derivadas de la traducción a pesos mexicanos de los saldos denominados en moneda extranjera a la fecha de los estados financieros se aplican a resultados.

En algunos casos, un IFCPI se considera con deterioro crediticio desde su reconocimiento inicial, ya que su riesgo de crédito es alto o porque fue adquirido con un descuento muy alto. En tal caso, para su reconocimiento inicial, se considera como un instrumento financiero en etapa 3 de riesgo de crédito.

Con posterioridad a su reconocimiento inicial, los IFCPI se valúan a su costo amortizado. El costo amortizado incluye los incrementos por el interés efectivo devengado, las disminuciones por la amortización de los costos de transacción y las disminuciones por los cobros de principal e intereses.

Reclasificaciones

El FOVISSSTE reclasifica sus inversiones en instrumentos financieros únicamente en el caso de que su modelo de negocio se modifique. Estos cambios son determinados por la máxima autoridad en la toma de decisiones de operación de la Institución y son resultado de cambios externos o internos que sean significativos para sus operaciones y puedan demostrarse ante terceros.

Deterioro en el valor de un título

Se considera que un título está deteriorado y, por lo tanto, se incurre en una pérdida por este concepto, cuando existe evidencia objetiva del deterioro como resultado de uno o más eventos que ocurrieron posteriormente al reconocimiento inicial del título, mismos que tuvieron un impacto sobre los flujos de efectivo estimados y que pueden ser determinados de manera confiable.

Instrumentos Financieros recibidos en reporto

Los títulos recibidos en reporto del FOVISSSTE son adquiridos con el fin de invertir sus excedentes de liquidez actuando como reportadora.

En la fecha de contratación de los títulos recibidos en reporto, se reconoce dentro del rubro de "Inversiones en valores" la entrada de títulos objeto de la operación al costo de adquisición, así como la salida del efectivo correspondiente.

A lo largo de la vida del reporto, los títulos recibidos en reporto se valúan a su costo amortizado mediante el reconocimiento del interés por reporto en los resultados del ejercicio conforme se devenga, de acuerdo con el método de interés efectivo. Los intereses devengados por reporto se presentan en el estado de resultado integral en el rubro de "Ingresos por intereses".

(Continúa)

**Fondo de la Vivienda del Instituto de Seguridad y
Servicios Sociales de los Trabajadores del Estado
Órgano Desconcentrado del ISSSTE**

Notas a los estados financieros

Al 31 de marzo de 2026

(Cifras en miles de pesos)

(e) Cartera de crédito

La cartera de crédito representa el saldo insoluto de los créditos otorgados a personas físicas destinados a la adquisición, construcción, remodelación o mejoramiento de la vivienda sin propósito de especulación comercial que cuenten con garantía hipotecaria sobre el inmueble.

El saldo insoluto de los créditos denominados en veces salarios mínimos generales (VSMG), en unidades de medida de actualización (UMAs) y en veces salarios mínimos burocráticos (VSMB) se valorizarán con base en el salario mínimo o la unidad de medida y actualización, el que observe un crecimiento menor, registrando el ajuste por el incremento contra un crédito diferido, el cual se reconoce en los resultados del ejercicio en la parte proporcional que corresponda a un período de 12 meses como ingreso por intereses.

En caso de que antes de concluir el periodo mencionado hubiera una modificación a dichos indicadores, el saldo pendiente de amortizar se llevará a los resultados del ejercicio en el rubro de “ingresos por intereses” en esa fecha.

Los créditos se otorgan a un plazo no mayor de treinta años.

El monto autorizado no dispuesto de las líneas de crédito se registra en cuentas de orden, en el rubro de “Compromisos crediticios”.

Descripción de créditos otorgados

El Programa de Crédito 2026 fue aprobado por la Junta Directiva del ISSSTE en Acuerdo número 15.1391.2025 emitido el 13 de noviembre de 2025, con base en el Acuerdo número 7727.955.2025 emitido por la Comisión Ejecutiva del FOVISSSTE en sesión de fecha 26 de agosto de 2025. El Programa de Crédito 2026 considera recursos totales por \$35,497,946, de los cuales \$31,749,131 corresponde a primer y segundo Crédito Tradicional (incluye “Tu Construyes” y “FOVISSSTE Mujeres” y Segundo Crédito), \$677,163 para Créditos para atención de Políticas Públicas, \$1,487,021 para Crédito FOVISSSTE/INFONAVIT Conyugal, \$240,434 para Crédito FOVISSSTE/INFONAVIT Individual, \$97,745 para primer y segundo crédito para Pensionados, \$255,679 para Créditos con la Banca Comercial denominados “FOVISSSTE para Todos” y para el rubro de Acciones de Vivienda en créditos RENOVAVISSSTE por \$990,773.

Del presupuesto total se otorgarán hasta \$9,400,000 a créditos dirigidos al programa “FOVISSSTE Mujeres”.

Con base en lo anterior, los esquemas de financiamiento considerados en el Programa de Créditos 2026, se describen a continuación:

Créditos tradicionales (1º y 2º crédito)- Está diseñado para trabajadores al servicio del Estado que aportan activamente a la Subcuenta de Vivienda. Este esquema permite adquirir una vivienda nueva o usada y puede ser solicitado en pesos o en Unidad de Medida y Actualización (UMA).

Créditos individuales FOVISSSTE-INFONAVIT- Es un esquema de financiamiento en el que ambas instituciones se unen para sumar la capacidad de crédito de una persona derechohabiente que cotiza simultáneamente en ambas instituciones.

(Continúa)

**Fondo de la Vivienda del Instituto de Seguridad y
Servicios Sociales de los Trabajadores del Estado
Órgano Desconcentrado del ISSSTE**

Notas a los estados financieros

Al 31 de marzo de 2026

(Cifras en miles de pesos)

Créditos conyugales FOVISSSTE-INFONAVIT- Programa de Financiamiento donde el FOVISSSTE y el INFONAVIT se unen, para que, conforme a las políticas de cada Instituto, otorguen a sus derechohabientes casados, un financiamiento para la adquisición de una vivienda nueva o usada a nivel nacional. El monto máximo de crédito que otorga el FOVISSSTE se define en función del sueldo mensual del derechohabiente que reporta su Dependencia a través del sistema SIRI, más el SSV SAR, más lo que se otorgue en el crédito tradicional INFONAVIT; ambos derechohabientes no deben haber sido beneficiados con un crédito con anterioridad por su Instituto.

Crédito para Redención de Pasivos- Es una modalidad del Crédito Tradicional diseñada para que trabajadores al servicio del Estado puedan cambiar su hipoteca o trasladar su hipoteca desde otra institución financiera hacia el respaldo del FOVISSSTE. Con este esquema pueden liquidar su deuda hipotecaria actual y mejorar sus condiciones de pago con tasas competitivas y beneficios exclusivos.

Créditos para pensionados (1º y 2º crédito)- Está diseñado para personas pensionadas bajo alguna de las siguientes claves: Pensión por jubilación (101); por edad y tiempo de servicio (102); y por cesantía en edad avanzada (634). Con este esquema se puede comprar una vivienda nueva o usada, construir en terreno propio o adquirir uno para edificar en él, el acreditado no debe rebasar la edad de 74 años y que en su etapa de servicio en la Administración Pública Federal no gozaron de un crédito hipotecario de FOVISSSTE.

Crédito FOVISSSTE para Ampliación, Reparación o Mejoramiento de Vivienda- Es una modalidad del Crédito Tradicional dirigida a trabajadores al servicio del Estado que desean mejorar las condiciones de habitabilidad de su vivienda actual.

Créditos para la atención de Políticas Públicas- Prevé créditos para contingencias y para la Secretaría de Seguridad y Protección Ciudadana (SSPC).

Créditos FOVISSSTE para todos- Es un esquema de financiamiento que otorga una institución bancaria y se complementa con el equivalente del saldo de la Subcuenta de Vivienda. Con él, se puede adquirir una vivienda nueva o usada.

Programa FOVISSSTE Mujeres- Está dirigido a trabajadoras y pensionadas del sector público que desean comprar una vivienda nueva o usada o bien, construir en un terreno propio o adquirido, con condiciones favorables para su adquisición.

Programa Tu Construyes- Es un programa, dirigido a personas derechohabientes que deseen construir, rehabilitar, ampliar, mejorar o concluir su vivienda sin terminar con visto bueno de la Asistencia Técnica.

Programa RENOVAVISSSTE- Es una línea de crédito del FOVISSSTE destinada a derechohabientes activos para reparar, remodelar o mejorar su vivienda (pintura, impermeabilización, cocina, baño) sin afectar la estructura. Se caracteriza por ser un trámite 100% digital, rápido, con tasas fijas y cobranza vía nómina.

Modelo de Negocio de Cartera de Crédito del FOVISSSTE

El Modelo de Negocio se refiere a cómo el FOVISSSTE administra o gestiona la cartera de crédito para generar flujos de efectivo. Este modelo es observable a través de las actividades que lleva a cabo el FOVISSSTE para lograr el objetivo del modelo de negocio en función de su objeto social.

(Continúa)

**Fondo de la Vivienda del Instituto de Seguridad y
Servicios Sociales de los Trabajadores del Estado
Órgano Desconcentrado del ISSSTE**

Notas a los estados financieros

Al 31 de marzo de 2026

(Cifras en miles de pesos)

El Modelo de Negocio de Cartera del FOVISSSTE, tiene como objetivo el de conservar la cartera de crédito para cobrar los flujos de efectivo contractuales, en los términos del contrato que prevén flujos de efectivo en fechas preestablecidas, que corresponden únicamente a pagos de principal e interés sobre el monto del principal pendiente de pago.

Clasificación de la cartera con base en la modalidad de pago

La cartera de crédito se clasifica como se describe a continuación:

- **Régimen Ordinario de Amortización (ROA)** – Modalidad de pago mediante el cual los trabajadores pagan sus créditos al FOVISSSTE a través de descuentos salariales que les hacen las entidades o dependencias.
- **Régimen Especial de Amortización (REA)** – Modalidad de pagos de aquellos acreditados que dejaron de laborar en las entidades gubernamentales.
- **Cartera en prórroga** – Representa el saldo de los créditos vigentes de trabajadores que perdieron su relación laboral y que les fue otorgada una prórroga en sus pagos atendiendo a lo que establece el artículo 183 de la Ley del ISSSTE, que menciona que la prórroga tendrá un plazo máximo de 12 meses y terminará anticipadamente cuando el trabajador vuelva a prestar sus servicios en alguna de las dependencias o entidades o ingrese a laborar bajo un régimen en el que el ISSSTE tenga celebrado convenio de incorporación.

Clasificación de la cartera por nivel de Riesgo

El Fondo de la Vivienda del ISSSTE clasifica su cartera desde el reconocimiento inicial de los créditos en las etapas siguientes, dependiendo del incremento significativo de riesgo crediticio que estos evidencien, de acuerdo con lo siguiente:

Cartera con riesgo de crédito etapa 1.- Son todos aquellos créditos cuyo riesgo de crédito no se ha incrementado significativamente desde su reconocimiento inicial hasta la fecha de los estados financieros y que no se encuentran en los supuestos para considerarse etapa 2 o 3 en términos del presente criterio. En esta etapa se clasifican los créditos con días de atrasos menores o iguales a 30 días.

Cartera con riesgo de crédito etapa 2.- Incluye aquellos créditos que han mostrado un incremento significativo de riesgo de crédito desde su reconocimiento inicial hasta la fecha de los estados financieros conforme a lo dispuesto en los modelos de cálculo de la estimación preventiva para riesgos crediticios establecidos o permitidos en las Disposiciones, así como lo dispuesto en el presente criterio. En esta etapa se clasifican los créditos con días de atraso mayores a 30 días y menores a 90 días, o que incumplan con alguno de los criterios descritos en la etapa 1 o 3.

Cartera con riesgo de crédito etapa 3.- Son aquellos créditos con deterioro crediticio originado por la ocurrencia de uno o más eventos que tienen un impacto negativo sobre los flujos de efectivo futuros de dichos créditos conforme a lo dispuesto en el presente criterio. En esta etapa se clasifican los créditos con días de atraso mayores o iguales a 90 días, o cuando el crédito se encuentre en etapa 3 de acuerdo con los términos establecidos en los Criterios Contables y el presente capítulo.

(Continúa)

**Fondo de la Vivienda del Instituto de Seguridad y
Servicios Sociales de los Trabajadores del Estado
Órgano Desconcentrado del ISSSTE**

Notas a los estados financieros

Al 31 de marzo de 2026

(Cifras en miles de pesos)

Conforme a las condiciones de pago establecidas en el contrato de crédito, el saldo insoluto se reconoce como cartera de crédito con riesgo de crédito etapa 3 cuando:

1. Tratándose de créditos a la vivienda conforme a la modalidad de pago correspondiente (REA o ROA), las amortizaciones que no se liquidan en su totalidad conforme al monto exigible establecido en el estado de cuenta que le corresponda cubrir al acreditado y presentan 90 o más días de vencidos.
2. El traspaso a cartera de crédito con riesgo de crédito etapa 3, cuenta con el plazo establecido más un plazo adicional de 30 días, que no puede exceder de 120 días para el traspaso a cartera de crédito etapa 3, a partir de la fecha en la que:
 - Los recursos del crédito sean dispuestos para el fin con que fueron otorgados;
 - El acreditado inicie una nueva relación laboral por la que tenga un nuevo patrón, o
 - El FOVISSSTE haya recibido el pago parcial de la amortización correspondiente. La excepción contenida en el presente inciso es aplicable siempre y cuando se trate de créditos bajo el esquema ROA, y cada uno de los pagos realizados representen, al menos el 5% del monto exigible señalado en el estado de cuenta.

Se clasifican como cartera con riesgo de crédito etapa 1, los créditos en los que se liquidan totalmente los saldos exigibles pendientes de pago (principal e intereses, entre otros) o, que siendo créditos reestructurados o renovados, cumplan con el pago sostenido del crédito.

Tratándose de créditos REA, para clasificarse como cartera con riesgo de crédito etapa 1, los créditos deberán cubrir por lo menos \$1.00 de capital y la totalidad de intereses y otros conceptos de devengación.

Adicionalmente, se registran como cartera con riesgo de crédito etapa 3 los créditos que se encuentran en los supuestos para considerarse como vencidos anticipadamente, en términos de la legislación aplicable, entre otros los siguientes: cuando los deudores enajenan las viviendas, gravan los inmuebles que garanticen el pago de los créditos concedidos, no mantengan vigente el seguro de daños por todo el tiempo que exista saldo a su cargo o incurrir en las causas de rescisión consignadas en el contrato respectivo.

Se registra en cuentas de orden, en el rubro de intereses devengados no cobrados derivados de cartera de crédito con riesgo de crédito etapa 3, el monto de los intereses y actualizaciones devengados no cobrados.

Segregación de cartera de créditos

El FOVISSSTE evalúa periódicamente si un crédito vencido debe permanecer en el estado de situación financiera, o bien ser eliminado del activo, conforme a lo dispuesto en los párrafos 110 y 111 del criterio B-3 "Cartera de Crédito" del anexo 38 de las Disposiciones aplicables a la información, siempre y cuando incluya una estimación preventiva del 100% del saldo del crédito.

Dicha segregación se realiza cancelando el saldo insoluto del crédito contra la estimación preventiva para riesgos crediticios. La recuperación de créditos segregados se reconoce en los resultados del ejercicio dentro del rubro de Estimación preventiva para riesgos crediticios, de conformidad a lo establecido en el párrafo 110 del criterio contable B-3 "Cartera de Crédito" del Anexo 38 de las Disposiciones aplicables a la información.

(Continúa)

**Fondo de la Vivienda del Instituto de Seguridad y
Servicios Sociales de los Trabajadores del Estado
Órgano Desconcentrado del ISSSTE**

Notas a los estados financieros

Al 31 de marzo de 2026

(Cifras en miles de pesos)

Créditos emproblemados

El FOVISSSTE presenta créditos con problemas de recuperación, que se identifican como cartera emproblemada, habiéndose establecido en su oportunidad diversos programas de soluciones para la terminación de vivienda e infraestructura y reestructuras, autorizados por la Comisión Ejecutiva.

Créditos reestructurados o renegociaciones

Reestructura de créditos en el marco del Programa Solución Integral

Representa los créditos cofinanciados reestructurados, por reestructurar, comprados o pendientes de compra. La cartera de créditos cofinanciada otorgada en el período 1987-1997, deriva de los convenios que el FOVISSSTE celebró con la banca comercial, para ofrecer a los derechohabientes créditos con recursos propios y bancarios denominados Cofinanciamientos, con obligación solidaria del FOVISSSTE sobre el financiamiento bancario.

Las acciones realizadas para la reestructura de los créditos cofinanciados, consistió en la consolidación de los saldos iniciales (crédito bancario + crédito FOVISSSTE), en la fecha original recalculando los intereses a tasa del 4%, en veces SMGMVDF, a plazo de amortización de 30 años; en este proceso se dejaron de impactar las erogaciones netas pagadas, resultando el saldo reestructurado a importes equiparables a los créditos actuales otorgados por FOVISSSTE. Este programa consideró quitas por pagos anticipados y por liquidación anticipada.

Reestructura de créditos en el marco del Programa Solución Total

Programa que estuvo vigente a partir de diciembre de 2015 para créditos cofinanciados con obligación solidaria del FOVISSSTE sobre el financiamiento bancario. La reestructura consideró la consolidación de los saldos iniciales (crédito bancario + crédito FOVISSSTE), recalculando los intereses a tasa del 4% a partir de la quincena 73 (tres años), de la fecha inicial del crédito, con un plazo de amortización de 30 años; a dicho cálculo se incorporaron las erogaciones netas pagadas, la compra de cartera y las actualizaciones devengadas no pagadas hasta por un monto igual al que resulte del cálculo propuesto en caso de que el saldo resulte negativo para el FOVISSSTE. Este programa consideró quitas por liquidación anticipada.

Reestructura Total de Liquidación

El 21 de agosto de 2020 se publicó en el Diario Oficial de la Federación el Acuerdo No.17.1366.2019 de la Junta Directiva del ISSSTE, de fecha 20 de junio de 2019, en el que se aprueba el Programa "Reestructura Total de Liquidación", el cual aplicará para créditos cofinanciados con obligación solidaria ya sea de origen, o posterior, que hayan sido otorgados de 1987 a 1997, así como para aquellos que tengan registros de crédito que señalen que sí se adhirieron a los programas de Solución Integral pero que, sin embargo, no se beneficiaron con los mismos; dicho Programa fue aprobado por la Comisión Ejecutiva del FOVISSSTE mediante Acuerdo No.6696.904.2019 de fecha 25 de abril de 2019.

En sesión ordinaria número 1372, celebrada por la Junta Directiva del ISSSTE el 26 de noviembre de 2020, se emitió el Acuerdo 33.1372.2020, mediante el cual se aprueba la ampliación de la vigencia del programa Reestructura Total de Liquidación hasta el 31 de diciembre 2024, con base en el Acuerdo número 6891.914.2020 de la Comisión Ejecutiva del FOVISSSTE.

(Continúa)

**Fondo de la Vivienda del Instituto de Seguridad y
Servicios Sociales de los Trabajadores del Estado
Órgano Desconcentrado del ISSSTE**

Notas a los estados financieros

Al 31 de marzo de 2026

(Cifras en miles de pesos)

Con fecha 18 de agosto de 2021, se publicó en el Diario Oficial el Acuerdo 33.1372.2020 de la Junta Directiva del ISSSTE, relativo a la aprobación para ampliar la vigencia del Programa Reestructura Total de Liquidación, hasta el 31 de diciembre de 2024.

Reestructura de UMAs a Pesos

Con fecha 21 de agosto de 2020, se publicó en el Diario Oficial de la Federación el Acuerdo No. 30.1367.2019 de la Junta Directiva del ISSSTE, de fecha 21 de noviembre de 2019, mediante el cual se aprueba el Programa Reestructura de UMAs a Pesos, mismo que fue autorizado previamente por la Comisión Ejecutiva del FOVISSSTE en Acuerdo No. 6739.906.2019 de fecha 20 de agosto de 2019.

El Programa de Reestructura de UMAs a Pesos, considera dos productos:

- a) Reestructura de UMAs a Pesos Interna, para créditos otorgados en salarios mínimos antes del 2006, cuyo saldo en pesos no se ha reducido, en la que se considera realizar una quita sobre el saldo insoluto del crédito, se denominará en pesos con una tasa nominal del 6%, y;
- b) Reestructura de UMAs a Pesos con la Banca Comercial, para créditos denominados en salarios mínimos con un saldo insoluto mayor al crédito otorgado y que cumplan con las características solicitadas por la Banca Comercial, para un nuevo crédito con una tasa preferencial fija.

En sesión de la Junta Directiva del ISSSTE celebrada el 26 de noviembre de 2020, se emitió el Acuerdo número 31.1372.2020 mediante el cual se aprueba la Modificación del Programa "Reestructura de UMAs a Pesos", aprobado por acuerdo número 30.1367.2019 de dicho Órgano de Gobierno, con base en el Acuerdo número 6889.914.2020 de la Comisión Ejecutiva del FOVISSSTE.

El 12 de febrero de 2021, se publicó en el Diario Oficial el Acuerdo número 31.1372.2020 de la Junta Directiva del ISSSTE, relativo a las modificaciones del Programa Reestructura de UMAs a Pesos.

En sesión realizada el 21 de junio de 2022, la Comisión Ejecutiva del FOVISSSTE, mediante Acuerdo número 7166.926.2022, aprobó la actualización del universo de beneficiarios del Programa "Reestructura de UMAs a Pesos". Adicionalmente en esta misma sesión del 21 de junio de 2022, con el Acuerdo número 7167.926.2022, la Comisión Ejecutiva del FOVISSSTE aprobó la modificación a los Acuerdos 6739.906.2019 y 6889.914.2020, respecto del programa "Reestructura de UMAs a Pesos", en el que se define la formalización jurídica en la "Reestructura UMAs a Pesos Interna".

En sesión del 25 de abril de 2023, la Comisión Ejecutiva del FOVISSSTE, mediante Acuerdo número 7315.933.2023, aprobó la modificación de los Criterios y Mecánica de Operación para el programa "Reestructura de UMAs a Pesos", en su modalidad de reestructura interna. Mediante Acuerdo número 57.1382.2023 de la Junta Directiva del ISSSTE, en sesión de fecha 26 de septiembre de 2023, se aprobó el Acuerdo número 7315.933.2023.

El 27 de febrero de 2024, la Comisión Ejecutiva del FOVISSSTE, emitió el Acuerdo número 7455.940.2024 con el que se aprobó la "Modificación de Mecánica de Operación para el Programa Reestructura de UMAs a Pesos Interna".

(Continúa)

**Fondo de la Vivienda del Instituto de Seguridad y
Servicios Sociales de los Trabajadores del Estado
Órgano Desconcentrado del ISSSTE**

Notas a los estados financieros

Al 31 de marzo de 2026

(Cifras en miles de pesos)

Mediante Acuerdo número 7589.946E.2024 de la Comisión Ejecutiva del FOVISSSTE, de fecha 14 de noviembre de 2024, se aprobó la Modificación al Programa de “Reestructura de UMAs a Pesos”, para considerar el Acuerdo 7483.942.2024 de la Comisión Ejecutiva del FOVISSSTE, respecto a llevar a cabo la “Actualización del Estado de Cuenta” y establecer como Criterios de Elegibilidad y Condiciones del crédito respecto al estado laboral de los acreditados que debe ser VIGENTE o PENSIONADO. Asimismo, se define para este Programa una vigencia hasta el 31 de diciembre de 2025.

Mediante Acuerdo No. 7695.953.2025, se aprobó la modificación al programa 2X para Ex Elementos de la Policía Federal o Guardia Nacional, en el cual el acreditado será sujeto de liquidación de crédito una vez cubierto el importe de al menos 2 veces lo que originalmente se le prestó, por lo que se emitirá la constancia de finiquito y posteriormente deberá realizar el trámite para la liberación de hipoteca.

Programa de Reestructura de créditos en apoyo a las personas acreditadas del FOVISSSTE

Mediante Acuerdo No. 7617.948E.2025 de la Comisión Ejecutiva del FOVISSSTE, de fecha 4 de febrero de 2025, se aprobó Programa de Reestructura de créditos en apoyo a las personas acreditadas del FOVISSSTE, para la definición de criterios para los esquemas de Reestructura de UMAs a pesos y Apoyos a Jubilados y Pensionados.

El 18 de marzo de 2026, la Comisión Ejecutiva, emitió el Acuerdo No. 7829.962E.2026, en el cual extiende la vigencia del Programa hasta el 31 de diciembre de 2026.

(f) Estimaciones preventivas para riesgos crediticios

Las estimaciones para cartera de crédito a la vivienda se determinan utilizando los saldos correspondientes al último día de cada mes y consideran factores tales como: i) monto exigible, ii) pago realizado, iii) valor de la vivienda, iv) saldo del crédito, v) días de atraso y vi) tasa de retención laboral.

El monto total de reservas a constituir de cada crédito evaluado será el resultado de sumar las reservas calculadas para la pérdida esperada por riesgo de crédito y extensión, las reservas por intereses devengados no cobrados, así como las reservas para pérdidas no esperadas, las cuales se constituyen derivado de que el Fondo de la Vivienda, al ser un organismo desconcentrado, no cuenta con patrimonio propio.

Reserva por riesgo de crédito

Las reservas para la pérdida esperada por riesgo de crédito serán el resultado de multiplicar la probabilidad de incumplimiento por la severidad de la pérdida y la exposición al incumplimiento. En el caso de que un acreditado se encuentre en etapa 2 de deterioro, se comparará este cálculo con las reservas para la vida completa del crédito, y se reservará el que resulte mayor entre ambos cálculos.

Para la determinación de la probabilidad de incumplimiento se emplea la regresión logística con las variables independientes y los coeficientes predeterminados señalados en las Disposiciones.

Por otra parte, para la determinación de la severidad de la pérdida, además de la relación del saldo con el valor de la vivienda, es utilizado el componente de tasa de recuperación del crédito, la cual se ve afectada si el crédito cuenta con un fideicomiso de garantía o convenio judicial, clasificando por regiones a las entidades federativas a las que pertenezcan dichos tribunales.

(Continúa)

**Fondo de la Vivienda del Instituto de Seguridad y
Servicios Sociales de los Trabajadores del Estado
Órgano Desconcentrado del ISSSTE**

Notas a los estados financieros

Al 31 de marzo de 2026

(Cifras en miles de pesos)

En aquellos créditos que no se cuente con garantía, se generan reservas adicionales aplicando una severidad de la pérdida del 100% de conformidad con el Acuerdo 6156.880.2015 del 21 de octubre 2015 de la Comisión Ejecutiva del FOVISSSTE.

Un crédito estará reservado por riesgo de crédito en la totalidad del saldo insoluto a la fecha de calificación si registra atrasos por más de 48 meses continuos. Lo anterior se deriva de que tanto la probabilidad de incumplimiento como la severidad de la pérdida serán del 100% al registrar 48 meses sin pago.

Adicionalmente, se constituyen reservas por riesgo de crédito del 100% de la exposición en casos excepcionales como los créditos cofinanciados, liquidados con saldo, con documentación incompleta, que no se cuente con información de su obligación de pago y los denominados créditos accesorios.

En el caso de los créditos destinados a la construcción, reparación o mejoramiento de la vivienda, la severidad de la pérdida será equivalente a 100% cuando el crédito acumule 10 atrasos mensuales; en caso contrario, la severidad de la pérdida para ese tipo de créditos será del 10%.

Reserva por riesgo de extensión

El FOVISSSTE realiza la estimación para cubrir el riesgo de extensión el cual se genera en los casos que no obstante que el acreditado pague regularmente su crédito, se estima que al término del plazo legal no se habrá amortizado el mismo en su totalidad, por lo que el saldo remanente representará una pérdida para el Fondo de la Vivienda, en virtud de la obligación que tiene de liberar al acreditado de su obligación de pago una vez que este cumpla con el plazo legal establecido, siempre y cuando su crédito se encuentre vigente, tal como lo establece el artículo 185 de la Ley del ISSSTE.

El FOVISSSTE constituye las estimaciones preventivas para las operaciones cuyo vencimiento contractual sea igual o menor a un año, respecto de la fecha a que se refiera el cálculo. Tratándose de operaciones con plazos mayores, únicamente se constituyen las estimaciones que correspondan a la parte proporcional de un año del total de riesgo de extensión computado por crédito.

Reservas por intereses devengados sobre créditos vencidos

Las reservas constituidas para este fin cubren a la Entidad de la exposición al riesgo que no ha sido cubierta por el riesgo de crédito y de extensión, de forma que la suma de las tres reservas no supere el 100% de la exposición al riesgo.

Reserva para pérdidas no esperadas (Reservas de capital)

Derivado de que el FOVISSSTE es un órgano desconcentrado del ISSSTE, no tiene personalidad jurídica ni patrimonio propio, y por lo tanto no cuenta con la capacidad de mantener un capital que le permita cumplir con los requerimientos regulatorios para hacer frente a las pérdidas no esperadas. Por este motivo, se constituyen estimaciones para pérdidas no esperadas a partir de multiplicar un factor de al menos 8% por los activos ponderados sujetos a riesgo de crédito.

Por su parte, el cálculo de los activos ponderados sujetos a riesgo se realiza considerando tanto la cartera de crédito registrada en el estado de situación financiera como la cartera cedida a los vehículos especiales de financiamiento donde el FOVISSSTE tiene una posición de riesgo; dichos activos ponderados son

(Continúa)

**Fondo de la Vivienda del Instituto de Seguridad y
Servicios Sociales de los Trabajadores del Estado
Órgano Desconcentrado del ISSSTE**

Notas a los estados financieros

Al 31 de marzo de 2026

(Cifras en miles de pesos)

calculados, a partir de multiplicar un coeficiente establecido en las Disposiciones, que depende del nivel de enganche o aportación inicial pagada por el acreditado, por el remanente del saldo del crédito, menos las reservas efectivas para riesgo de crédito y riesgo por extensión.

(g) Otras cuentas por cobrar

Las otras cuentas por cobrar se presentan a su valor de realización neto de la estimación para pérdidas en su recuperación.

Este rubro se integra de: saldos por recuperar en trámite legal, deudores diversos, responsabilidades y el importe a favor del FOVISSSTE por recuperar de los fideicomisos que se encuentran en litigio.

El FOVISSSTE incluye en otras cuentas por cobrar, el adeudo de las Aportaciones del 5% SAR y descuentos del 30% sobre nómina, de los acreditados de las Dependencias y Entidades de Gobierno que no han enterado dichas aportaciones y descuentos.

Por las otras cuentas por cobrar relativas a deudores identificados cuyo vencimiento se pacte desde su origen a un plazo mayor a 90 días naturales, se registra una estimación que refleja su grado de incobrabilidad. La estimación de cuentas incobrables se obtiene de efectuar un análisis para determinar los eventos futuros que pudiesen afectar la recuperación de las otras cuentas por cobrar.

Por aquellas partidas diferentes a las mencionadas en el párrafo anterior, cuya recuperación no se obtenga en un plazo de 90 días naturales para deudores identificados y 60 días para deudores no identificados, se constituye una estimación para cuentas de cobro dudoso por el importe total del adeudo.

La Administración del FOVISSSTE, considera que la estimación para cuentas incobrables es suficiente para absorber posibles pérdidas que se generen por la no recuperación de las otras cuentas por cobrar.

Derechos de cobro

El FOVISSSTE con el objeto de incrementar la colocación de créditos, utiliza como fuente alterna para obtener liquidez el ceder derechos de crédito a los fideicomisos emisores de Certificados Bursátiles Fiduciarios (CBFs).

En cada una de las emisiones de CBFs, el FOVISSSTE mantiene derechos fiduciarios por su carácter de fideicomisario, representados por constancias de derechos fiduciarios, las cuales otorgan derechos a sus tenedores por el porcentaje de distribuciones que las mismas señalen.

Las bursatilizaciones, de conformidad con los Criterios de Contabilidad, se consideran de acuerdo con la naturaleza e intencionalidad del FOVISSSTE, como operaciones de transferencia de propiedad de la cartera de crédito que el FOVISSSTE cede a los fideicomisos de bursatilización. Los derechos fiduciarios resultantes de estas operaciones se registran a su valor nominal en el rubro de "Derechos de cobro" y se valúan mediante el método de recuperación de costo; es decir, los remanentes que reciba el FOVISSSTE del fideicomiso reducirán el derecho fiduciario hasta agotar su saldo, por lo que las recuperaciones posteriores se reconocerán en resultados.

(Continúa)

**Fondo de la Vivienda del Instituto de Seguridad y
Servicios Sociales de los Trabajadores del Estado
Órgano Desconcentrado del ISSSTE**

Notas a los estados financieros

Al 31 de marzo de 2026

(Cifras en miles de pesos)

Las líneas de almacenaje son operaciones de fondeo privadas, que también consideran la transferencia de propiedad de activos y su tratamiento contable es igual al de una bursatilización.

Estimación por irrecuperabilidad de los derechos de cobro

La Administración evalúa periódicamente los valores de las constancias fiduciarias para determinar su valor de recuperación, para lo cual califica la cartera de crédito subyacente de los fideicomisos y crea las reservas por riesgo de crédito y extensión, que se registran como estimaciones por irrecuperabilidad de los derechos de cobro y se reconocen en resultados dentro del rubro de "Otros ingresos (egresos) de la operación, neto", así como por la pérdida no esperada, que forma parte de la estimación preventiva de riesgos de crédito adicional (cartera propia), que se presenta en resultados en el rubro "Estimación preventiva para riesgos crediticios", dichas estimaciones tienen como valor máximo el monto de la constancia.

El valor de recuperación registrado por cada derecho de cobro será la diferencia del importe de las constancias y las estimaciones por irrecuperabilidad. Al momento que se liquidan las emisiones de los certificados bursátiles, en caso de que se determine que el valor de recuperación es mayor al saldo en libros de las constancias, la diferencia se registra en el rubro de "Otros ingresos (egresos) de la operación".

(h) Otros activos

El rubro está integrado por gastos de emisión de certificados bursátiles fiduciarios (cuotas de inscripción al Registro Nacional de Valores y otros gastos de colocación). Los otros activos se registran a su valor histórico.

Los gastos de emisión derivados de la bursatilización de la cartera se reconocen en los resultados del ejercicio a través del método de línea recta, de acuerdo con el periodo de vida de la emisión de los CBFs.

(i) Fondo de la Vivienda

Los pasivos por concepto de fondo de la vivienda se integran por aportaciones del 5% SAR a favor de los trabajadores que las dependencias y entidades del Gobierno Federal enteran al FOVISSSTE y por los intereses y los traspasos de recursos provenientes del resultado neto del ejercicio anterior (remanente de operación).

La Comisión Ejecutiva con fundamento en los artículos 174 fracción I y 177 de la ley del ISSSTE y el artículo 30 fracción I de sus estatutos, aprueba la publicación del remanente de operación estimado para el siguiente ejercicio, el cual sirve de base para determinar el gasto por intereses del año siguiente, dichos intereses corresponden al 50% del remanente de operación estimado, los cuales se abonan proporcionalmente durante el año a las subcuentas de vivienda, reconociéndose dentro del rubro "Gastos por intereses" en el estado de resultado integral.

Las aportaciones a favor de los trabajadores correspondientes al 5% SAR para la subcuenta de vivienda del periodo 1972-1992, representan la cuenta por pagar a los trabajadores aportantes en ese periodo y que a la fecha no adquieren el derecho de jubilación o pensión. Estas aportaciones no generan intereses provenientes del remanente de operación. En las fechas de jubilación, incapacidad permanente o fallecimiento, el trabajador o sus beneficiarios tienen derecho a reclamar las aportaciones efectuadas.

(Continúa)

**Fondo de la Vivienda del Instituto de Seguridad y
Servicios Sociales de los Trabajadores del Estado
Órgano Desconcentrado del ISSSTE**

Notas a los estados financieros

Al 31 de marzo de 2026

(Cifras en miles de pesos)

Conforme al artículo 15 de los Lineamientos para la Devolución de depósitos constituidos en el período de 1972 a 1992, aprobados en Acuerdo 47.1328.2011 de la Junta Directiva del ISSSTE, en la devolución de depósitos de 5% SAR del período 1972-1992 se paga un tanto adicional que se determina multiplicando por dos el importe obtenido en la cuantificación de los depósitos, hecha con base en las Hojas Únicas de Servicio expedidas por las afiliadas en las que se establecen las cantidades a devolver.

El FOVISSSTE establece una reserva para el pago del tanto adicional con cargo a los resultados del ejercicio, la cual forma parte del saldo del rubro de "Otras cuentas por pagar" en el estado de situación financiera.

Cuando el trabajador recibe un crédito para vivienda, el saldo de la subcuenta de vivienda de su cuenta individual se aplica como pago inicial del crédito otorgado. Las aportaciones del 5% SAR posteriores al otorgamiento del crédito, se aplican a reducir el saldo insoluto de su deuda y forman parte de su amortización.

Los pasivos provenientes del fondo de la vivienda se dejan de reconocer al momento que se extinguen, es decir, cuando:

- El saldo de la subcuenta de vivienda de la cuenta individual de cada trabajador se aplica como pago inicial al momento en que el trabajador recibe un crédito para vivienda.
- Los remanentes de los recursos de la subcuenta de vivienda que no hubieran sido aplicados para otorgar créditos a favor del trabajador se liquidan cuando termina su vida laboral.
- De conformidad con el Art.149 de la Ley del ISSSTE, el FOVISSSTE celebró convenio de Portabilidad con el INFONAVIT para operar el traspaso de recursos de la subcuenta de vivienda, con base al cual los trabajadores del FOVISSSTE y del INFONAVIT podrán utilizar las aportaciones que tengan acumuladas en el Saldo de Subcuenta de Vivienda para amortizar el crédito hipotecario.

(j) Otras cuentas por pagar

Las otras cuentas por pagar se integran principalmente por cobros en exceso de acreditados, aportaciones 5% SAR pendientes de aplicar como amortización a los créditos y acreedores por gestión de cobro.

(k) Beneficios a los empleados

Los beneficios directos (sueldos, tiempo extra, vacaciones, días festivos y permisos de ausencia con goce de sueldo, premios por antigüedad y gastos por defunción) se reconocen en los resultados del ejercicio conforme se devengan.

El FOVISSSTE no tiene establecidos planes de beneficios a los empleados, ni beneficios por terminación por causas distintas a la reestructuración. Las obligaciones laborales al retiro de los trabajadores de las entidades del sector paraestatal, de conformidad con los artículos 44 y 45 de la Ley del ISSSTE, le corresponden al ISSSTE quien es el único facultado para cubrir en su totalidad las pensiones a los trabajadores que cumplan con los requisitos señalados en dicha Ley, debido a que los trabajadores están adheridos al párrafo B del artículo 123 constitucional y a la Ley Federal de los Trabajadores al Servicio del Estado.

Los beneficios por indemnización legal y prima como complemento del salario a que tienen derecho los empleados se reconocen en los resultados del ejercicio cuando se pagan.

(Continúa)

**Fondo de la Vivienda del Instituto de Seguridad y
Servicios Sociales de los Trabajadores del Estado
Órgano Desconcentrado del ISSSTE**

Notas a los estados financieros

Al 31 de marzo de 2026

(Cifras en miles de pesos)

(l) Impuesto sobre la renta (ISR) y participación de los trabajadores en la utilidad (PTU)

El FOVISSSTE, como órgano desconcentrado del ISSSTE, no es sujeto de ISR, de igual manera, no tiene obligación de pagar PTU, por lo cual no le son aplicables los lineamientos establecidos en la NIF D-4 "Impuestos a la Utilidad", ni NIF D-3 "Beneficios a los empleados".

(m) Patrimonio contable

Incluye el patrimonio ganado y corresponde al resultado neto.

(n) Reconocimiento de ingresos

Ingresos por intereses

Los intereses generados por los créditos otorgados se reconocen en resultados conforme se devengan. Los intereses sobre cartera con riesgo de crédito etapa 3 se reconocen en resultados hasta el momento en que efectivamente se cobran.

Ingresos por actualización de la cartera de crédito

A partir de 1987, los créditos se otorgan en VSMG, por lo que, hasta el 31 de diciembre de 2016, se actualizaba anualmente el saldo insoluto de dichos créditos en función del incremento en los salarios mínimos, generando un ingreso por indexación que se reconocía en los resultados del año en el rubro "Ingresos por intereses".

A partir de 2017, y con la entrada en vigor de la UMAs, el valor de los créditos se actualiza conforme al crecimiento del salario mínimo o de la UMAs; en el primer trimestre de 2026 se realizó la indexación de la cartera de créditos con base en el valor de la UMAs que significó un incremento del 3.69%, del cual se reconoce la parte proporcional del periodo en los resultados del periodo en el rubro "Ingresos por intereses".

Comisiones y tarifas cobradas

Los ingresos generados por la administración de los fideicomisos son reconocidos en resultados conforme se devengan. De acuerdo con el contrato vigente de administración, el Fiduciario Emisor pagará al Administrador en cada fecha de pago, como contraprestación por los servicios prestados, los honorarios por administración de cartera que serán equivalentes a aplicar 1/12 (un doceavo) al monto equivalente al 0.75% o 0.30%, según corresponda, del saldo insoluto de créditos hipotecarios vigentes al inicio de cada período de cobranza.

Comisiones y tarifas pagadas

Las comisiones pagadas corresponden a los honorarios de las Entidades Financieras contratadas como mandatarios para la integración, formalización y seguimiento de expedientes de crédito.

(Continúa)

**Fondo de la Vivienda del Instituto de Seguridad y
Servicios Sociales de los Trabajadores del Estado
Órgano Desconcentrado del ISSSTE**

Notas a los estados financieros

Al 31 de marzo de 2026

(Cifras en miles de pesos)

Otros ingresos (egresos) de la operación

Se integra principalmente por los ingresos de la extinción de fideicomisos, la creación y cancelación de estimaciones de riesgos de crédito, de los derechos de cobro y de las otras cuentas por cobrar.

(ñ) Contingencias

Las obligaciones o pérdidas importantes relacionadas con contingencias se reconocen cuando es probable que sus efectos se materialicen y existan elementos razonables para su cuantificación. Si no existen estos elementos razonables, se incluye su revelación en forma cualitativa en las notas a los estados financieros.

Los ingresos, utilidades o activos contingentes se reconocen hasta el momento en que existe certeza de su realización.

(o) Cuentas de orden

- Compromisos crediticios: representa el saldo inicial de los créditos escriturados pendientes de fondeo.
- Bienes en fideicomiso: representa el valor de la cartera cedida a los fideicomisos y administrada por el FOVISSSTE, con base en los estados financieros emitidos por el fiduciario.
- Garantías recibidas por el otorgamiento de créditos hipotecarios: representa el saldo inicial, conforme a escrituras del total de los créditos hipotecarios reflejados en el estado de situación financiera, a excepción de los créditos en trámite de autoseguro.
- Bienes en administración: representa el valor de adquisición del activo fijo propiedad del ISSSTE para uso del FOVISSSTE.
- Intereses devengados no cobrados derivados de cartera de crédito con riesgo de crédito etapa 3: representa los intereses y actualización de créditos hipotecarios en etapa 3, a partir de la fecha en que se reconocen como tal.
- Segregación de cartera: representa el saldo insoluto de aquellos créditos que, una vez que fueron reservados en su totalidad han sido eliminados del activo, conforme a los párrafos 110 y 111 del Criterio Contable B-3 "Cartera de Crédito" del Anexo 38 de las Disposiciones aplicable a 2024.
- Créditos Respaldados M (Respalda2 M): representa el saldo insoluto de los créditos otorgados por una entidad financiera bajo este esquema, garantizados con la subcuenta de vivienda de cada acreditado.
- Otras cuentas de registro: representa principalmente el saldo del inventario de materiales y suministros del FOVISSSTE.

(Continúa)

**Fondo de la Vivienda del Instituto de Seguridad y
Servicios Sociales de los Trabajadores del Estado
Órgano Desconcentrado del ISSSTE**

Notas a los estados financieros

Al 31 de marzo de 2026

(Cifras en miles de pesos)

(4) Efectivo y equivalentes de efectivo

Al 31 de marzo de 2026, el rubro de Efectivo y equivalentes de efectivo está integrado por depósitos en instituciones financieras del país por \$7,151,347 y \$214 por efectivo de caja.

Los intereses ganados por Efectivo y equivalente de efectivo por el periodo terminado el 31 de marzo de 2026, ascendieron a \$128,353 y se presentan en el estado de resultado integral dentro del rubro "Ingresos por intereses" (nota 12a).

(5) Inversiones en instrumentos financieros

Las inversiones en instrumentos financieros por clasificación de los títulos se analizan como se muestra a continuación:

Instrumentos Financieros Negociables

Al 31 de marzo de 2026 los instrumentos financieros negociables ascienden a \$7.

Por el periodo terminado el 31 de marzo de 2026 no se tienen intereses ganados por instrumentos financieros negociables.

Instrumentos Financieros para cobrar o vender

Al 31 de marzo de 2026, no se tienen operaciones con instrumentos financieros para cobrar o vender.

Instrumentos Financieros para cobrar principal e interés (valores)

Al 31 de marzo de 2026, el monto invertido en instrumentos financieros para cobrar principal e interés asciende a \$29,290,823 y se integran como se muestra en la siguiente página:

(Continúa)

**Fondo de la Vivienda del Instituto de Seguridad y
Servicios Sociales de los Trabajadores del Estado
Órgano Desconcentrado del ISSSTE**

Notas a los estados financieros

Al 31 de marzo de 2026

(Cifras en miles de pesos)

Emisor	Instrumentos financieros	Monto al día	Títulos	Días de plazo	Tasa de interés
CB ACTINVER	DIR B BICETESBI 260401	999,803	100,000,000	149	7.3100%
B BANORTE	DIR B BICETESBI 260528	1,976,866	200,000,000	182	7.4500%
CB ACTINVER	DIR B BICETESBI 260401	1,024,131	102,433,334	120	7.3000%
B BANORTE	DIR B BICETESBI 260528	988,447	100,000,000	175	7.4300%
B AFIRME	DIR B BICETESBI 260401	999,802	100,000,000	111	7.2700%
B BANORTE	DIR B BICETESBI 260611	492,737	50,000,000	182	7.5400%
B BANORTE	DIR B BICETESBI 260625	2,949,085	300,000,000	176	7.3600%
CB MONEX	DIR B 92FEFA 00126	3,879,067	38,790,674	168	7.3600%
B BANORTE	DIR B BICETESBI 260723	1,466,780	150,000,000	182	7.2500%
B BANORTE	DIR B BICETESBI 260806	3,896	399,400	182	7.1400%
B BANORTE	DIR B SUDIBONO 261203	1,000,000	1,149,015	294	3.7000%
CB ACTINVER	DIR B SUDIBONO 261203	999,999	1,148,923	294	3.6900%
B BANAMEX	DIR B BICETESBI 270708	1,008,371	110,310,416	505	7.3500%
B BANORTE	DIR B BICETESBI 260820	78,473	8,065,400	182	7.1000%
B BANORTE	DIR B BICETESBI 270204	941,981	1,000,000,000	350	7.2100%
B BANORTE	DIR B BICETESBI 260604	987,424	100,000,000	91	7.0900%
B BANORTE	DIR B BICETESBI 260903	970,299	100,000,000	182	7.1000%
B BANORTE	DIR B BICETESBI 260611	16,581	1,681,467	91	7.0700%
B BANORTE	DIR B BICETESBI 260903	970,341	100,000,000	175	7.0800%
B BANORTE	DIR B BICETESBI 270304	933,798	100,000,000	350	7.5700%
CB MONEX	DIR B 95FEFA 2-26	2,800,000	28,000,000	560	7.0600%
B NAFINSA	DIR B IINAFIN 26184	3,002,942	3,024,710,005	42	7.0600%
B BANOBRA	DIR B IBANOBRA 26184	800,000	805,582,890	37	6.7900%
Saldo		\$ 29,290,823			

Durante el periodo terminado el 31 de marzo de 2026, los intereses ganados por instrumentos financieros para cobrar principal e interés ascendieron a \$350,732, mismos que se incluyen en el estado de resultado integral dentro del rubro de "Ingresos por intereses" (nota 12a).

Instrumentos Financieros recibidos en reporte

Al 31 de marzo de 2026, el monto invertido en instrumentos financieros recibidos en reporte asciende a \$55,210,511 y se integran como se muestra en la siguiente pagina:

(Continúa)

**Fondo de la Vivienda del Instituto de Seguridad y
Servicios Sociales de los Trabajadores del Estado
Órgano Desconcentrado del ISSSTE**

Notas a los estados financieros

Al 31 de marzo de 2026

(Cifras en miles de pesos)

Emisora	Instrumentos financieros recibidos en reporte	Costo amortizado	Días de plazo	Tasa anual
BANORTE	IQBPA182 280907	2,065,808	175	7.4500%
BANORTE	ISBPA182 310327	1,017,242	175	7.3900%
BANORTE	ISBPA182 270401	1,036,130	175	7.3900%
BANORTE	ISBPA182 300328	2,061,797	182	7.3800%
BANORTE	ISBPA182 320923	1,023,073	182	7.3800%
BANORTE	ISBPA182 310327	1,029,929	182	7.2800%
BANORTE	ISBPA182 310327	508,291	182	7.2800%
BANORTE	ISBPA182 270121	1,238,088	182	7.2800%
BANORTE	ISBPA182 310918	286,785	182	7.2800%
BANORTE	ISBPA182 270930	1,029,888	163	7.2700%
BANORTE	IQBPA182 280106	510,257	119	7.1700%
BANORTE	IQBPA182 280106	2,032,618	91	7.1600%
BANOBRAS	LFBONDEL 261203	700,000	1	6.9000%
BASE	BICETESBI 260528	304,428	129	7.1800%
BASE	ISBPA182 301010	609,202	90	7.1700%
BASE	ISBPA182 301010	811,138	91	7.1600%
BASE	ISBPA182 280412	608,234	91	7.1600%
BASE	IQBPA182 310116	909,652	90	7.1500%
BASE	IQBPA182 270909	707,368	88	7.1500%
BASE	IQBPA182 300110	909,639	60	7.1400%
BASE	IQBPA182 290510	707,358	60	7.1400%
BASE	IQBPA182 290510	707,358	77	7.1400%
BASE	ISBPA182 320923	605,950	58	7.1400%
BASE	ISBPA182 320923	415,815	60	7.1400%
BASE	ISBPA182 320324	190,135	60	7.1400%
BASE	IQBPA182 310116	605,712	65	7.1400%
BASE	IQBPA182 290510	1,915,827	70	7.1400%
BASE	IQBPA182 300516	604,879	91	7.1400%
BASE	IQBPA182 290510	704,984	77	7.1200%
BASE	IQBPA182 280907	703,589	90	7.1000%
BASE	IQBPA182 280907	341,131	88	7.1000%
BASE	IQBPA182 270909	161,334	88	7.1000%
BASE	IQBPA182 290913	801,893	71	7.1000%
BASE	IQBPA182 290913	500,789	79	7.1000%
BASE	IQBPA182 300516	703,992	72	7.0800%
BASE	IQBPA182 300516	703,855	77	7.0800%
BASE	LFBONDEL 280928	1,400,000	1	6.9800%
BBVA	SUDIBONO 541029	73,801	84	7.2500%
BBVA	SUDIBONO 431112	630,005	84	7.2500%
BBVA	SUDIBONO 541029	273,525	88	7.1000%
BBVA	SUDIBONO 501103	430,064	88	7.1000%
BBVA	BICETESBI 260709	502,465	91	7.1000%
BBVA	BICETESBI 270304	702,623	56	7.1000%
BBVA	BICETESBI 270304	702,623	57	7.1000%
BBVA	BICETESBI 270121	601,302	81	7.1000%
BBVA	BICETESBI 260625	601,302	95	7.1000%
BBVA	BICETESBI 270304	702,619	70	7.0900%
AFIRME	ISBPA182 280928	612,810	119	7.3200%
AFIRME	ISBPA182 280928	611,809	140	7.2300%
AFIRME	ISBPA182 280928	609,360	161	7.2000%
AFIRME	ISBPA182 280928	304,428	129	7.1800%
AFIRME	ISBPA182 280928	811,138	91	7.1600%
AFIRME	ISBPA182 280928	910,010	167	7.1500%
AFIRME	ISBPA182 280928	909,968	76	7.1200%
AFIRME	ISBPA182 280928	501,385	168	7.1200%
AFIRME	ISBPA182 280928	604,858	168	7.1100%
AFIRME	ISBPA182 280928	704,977	175	7.1100%
AFIRME	ISBPA182 280928	703,589	49	7.1000%
AFIRME	ISBPA182 280928	703,589	56	7.1000%
AFIRME	ISBPA182 280928	801,893	81	7.1000%
AFIRME	ISBPA182 280928	601,302	108	7.1000%
AFIRME	ISBPA182 280928	601,654	66	7.0900%
AFIRME	ISBPA182 280928	600,827	80	7.0900%
AFIRME	ISBPA182 280928	600,709	91	7.0900%
AFIRME	ISBPA182 280928	703,992	77	7.0800%

Subtotal página siguiente

48,292,795

(Continúa)

**Fondo de la Vivienda del Instituto de Seguridad y
Servicios Sociales de los Trabajadores del Estado
Órgano Desconcentrado del ISSSTE**

Notas a los estados financieros

Al 31 de marzo de 2026

(Cifras en miles de pesos)

Emisora	Instrumentos financieros recibidos en reporte	Costo amortizado	Días de plazo	Tasa anual
Subtotal página anterior		48,292,795		
AFIRME	ISBPA182 280928	703,855	84	7.0800%
AFIRME	ISBPA182 280928	803,142	145	7.0700%
AFIRME	ISBPA182 310327	700,000	1	6.9700%
NAFINSA	LFBONDELDF 310320	366,764	1	6.9000%
NAFINSA	LFBONDELDF 320129	333,236	1	6.9000%
CB ACTINVER	BICETESBI 261001	346,983	1	6.9500%
CB ACTINVER	BICETESBI 261126	353,017	1	6.9500%
CB GBM	BICETESBI 260611	510,719	170	7.3500%
CB MONEX	LFBONDELDF 300321	540,038	1	6.9900%
CB MONEX	LFBONDELDF 280420	159,962	1	6.9900%
CB MONEX	LFBONDELDF 280420	864,731	1	6.9800%
CB MONEX	LFBONDELDF 321021	535,269	1	6.9800%
CB MONEX	LFBONDELDF 310320	298,519	1	6.9800%
CB MONEX	LFBONDELDF 300321	401,481	1	6.9800%
Saldo		\$ 55,210,511		

Durante el periodo terminado el 31 de marzo de 2026, los intereses ganados por inversiones en instrumentos financieros recibidos en reporte ascendieron a \$1,051,549 mismos que se incluyen en el estado de resultado integral dentro del rubro de "Ingresos por intereses" (nota 12a).

(6) Cartera de crédito

(a) Clasificación de la cartera de crédito a la vivienda

Al 31 de marzo de 2026, la cartera de crédito a la vivienda por tipo de moneda se clasifica como se muestra a continuación:

Cartera de crédito con riesgo de crédito					
		Etapa 1	Etapa 2	Etapa 3	Total Cartera
VSMG/UMA	\$	337,839,584	14,111,379	37,839,092	389,790,055
VSMB		20,169	695	120,653	141,517
Tasa 4%		1,988,320	74,290	78,914	2,141,524
Total de cartera de crédito	\$	339,848,073	14,186,364	38,038,659	392,073,096
% sobre cartera total		86.7%	3.6%	9.7%	100.0%

Al 31 de marzo de 2026, la cartera de crédito se encuentra denominada en Veces Salario Mínimo (VSM) y Unidades de Medida y Actualización (UMAs), conforme al decreto del 30 de diciembre de 2016 con el que se expide la Ley para determinar el valor de la Unidad de Medida y Actualización (UMA); la indexación de la cartera de crédito denominada en VSM se realizó a partir del 1º de febrero de 2017 con base en el valor de la UMA.

El porcentaje de incremento de la UMA aplicado en febrero de 2026 fue del 3.69%.

Al 31 de marzo de 2026, el monto por la actualización de la cartera en UMAs ascendió a \$3,136,626, el cual se encuentra reconocida en el rubro de "Ingresos por intereses" (nota 12a).

(Continúa)

**Fondo de la Vivienda del Instituto de Seguridad y
Servicios Sociales de los Trabajadores del Estado
Órgano Desconcentrado del ISSSTE**

Notas a los estados financieros

Al 31 de marzo de 2026

(Cifras en miles de pesos)

Al 31 de marzo de 2026, la cartera de crédito a la vivienda por tipo de préstamo se detalla a continuación:

Cartera de crédito con riesgo de crédito					
Tipo de Préstamo		Etapa 1	Etapa 2	Etapa 3	Cartera Total
Adquisición de vivienda	\$	329,267,860	13,657,694	36,435,929	379,361,483
Construcción de vivienda		4,087,218	141,404	378,584	4,607,206
Cofinanciados		5,251,483	277,009	696,465	6,224,957
Cofinanciados por reestructurar		64,322	25,206	167,401	256,929
Vivienda financiada		4,809	1,662	24,103	30,574
Redención de pasivos		963,610	45,196	144,733	1,153,539
Reparación-ampliación		574	64	3,545	4,183
Cofinanciados reestructurados		182,178	37,179	177,486	396,843
Ampliación de la vivienda		17,863	746	8,551	27,160
Mejoramiento de la vivienda		6,189	204	216	6,609
Damnificados		1,076	-	1,579	2,655
Reparación de vivienda		891	-	67	958
Saldo	\$	339,848,073	14,186,364	38,038,659	392,073,096

Cartera en prórroga

De conformidad con el Art. 183 de la Ley del ISSSTE, para los acreditados que dejen de prestar sus servicios a las Dependencias y Entidades sujetas al régimen de beneficios de la propia Ley del ISSSTE, a petición del acreditado, el FOVISSSTE otorga una prórroga sin causa de intereses en los pagos de amortización que el acreditado tenga que hacer por concepto de capital e intereses, a un plazo máximo de doce meses, contados a partir de la fecha en que el acreditado cause baja en el servicio público; dicha prórroga terminará anticipadamente cuando el acreditado preste servicios nuevamente a alguna Dependencia o Entidad del sector público.

La cartera en prórroga no devenga intereses y las omisiones de pago no se consideran para la clasificación de cartera etapa 3.

Una vez concluida la prórroga, si no existe evidencia de que el acreditado se haya incorporado al sector público, lo cual se considera con base en las aportaciones del 5% SAR que en su nombre recibiera el FOVISSSTE de parte de PROCESAR, se clasifica el crédito como fuera del sector para el tratamiento que corresponde, en cuanto a cobranza y calificación de cartera.

Al 31 de marzo de 2026, los créditos hipotecarios en prórroga ascienden a 1,619, con un saldo contable de \$1,590,661, equivalente al 0.4% de la cartera total;

En la siguiente página se presentan los momentos de inicio de la prórroga a partir de la fecha de otorgamiento del crédito:

(Continúa)

**Fondo de la Vivienda del Instituto de Seguridad y
Servicios Sociales de los Trabajadores del Estado
Órgano Desconcentrado del ISSSTE**

Notas a los estados financieros

Al 31 de marzo de 2026

(Cifras en miles de pesos)

Momento de solicitud de prórroga	Número de créditos
De 1 a 5 años	1,077
De 6 a 10 años	256
De 11 a 15 años	236
De 16 a 20 años	48
De 21 a 25 años	2
Total	1,619

De los créditos que concluyeron la prórroga durante el primer trimestre de 2026, el tiempo promedio que permanecieron bajo esta clasificación fue de 11 meses 21 días.

Cartera de Crédito con Riesgo de Crédito Etapa 3

A continuación, se presenta el saldo de la cartera de crédito con riesgo de crédito etapa 3, a partir de la fecha en que ésta fue clasificada como tal:

Antigüedad de la Cartera Etapa 3					
	1 a 180 días	181 a 365 días	1 a 2 años	Más de 2 años	Total
VSMG/VUMA \$	9,808,911	3,070,093	4,436,132	20,523,956	37,839,092
VSMB	270	-	548	119,835	120,653
Tasa 4%	23,706	13,438	12,257	29,513	78,914
Saldo \$	9,832,887	3,083,531	4,448,937	20,673,304	38,038,659

Los movimientos de la cartera de crédito con riesgo de crédito etapa 3 al 31 de marzo de 2026, se presentan a continuación:

Movimientos de la Cartera Etapa 3				
	VSMG/VUMA	VSMB	Tasa al 4%	Total
Saldo inicial	\$ 36,185,144	119,306	73,557	36,378,007
Trasposos de cartera etapa 3 a etapa 1 y 2	(1,590,601)	(224)	(8,710)	(1,599,535)
Devengación	(168)	1,299	(596)	535
Segregación de cartera	-	-	-	-
Cesión de cartera	539,111	-	-	539,111
Trasposos de cartera etapa 1 y 2 a etapa 3	2,705,606	272	14,663	2,720,541
Saldo \$	37,839,092	120,653	78,914	38,038,659

Número de créditos por Etapas de Riesgo de Crédito.

El número de créditos a la vivienda al 31 de marzo de 2026, se integra como se muestra en la siguiente página:

(Continúa)

**Fondo de la Vivienda del Instituto de Seguridad y
Servicios Sociales de los Trabajadores del Estado
Órgano Desconcentrado del ISSSTE**

Notas a los estados financieros

Al 31 de marzo de 2026

(Cifras en miles de pesos)

Clasificación de cartera	Número de créditos
Cartera de crédito con riesgo de crédito etapa 1	543,130
Cartera de crédito con riesgo de crédito etapa 2	18,797
Cartera de crédito con riesgo de crédito etapa 3	61,822
Total	623,749
Porcentaje de número de créditos en cartera en etapa 3	9.9%

Los ingresos por intereses por tipo de moneda al 31 de marzo de 2026 se integran como se muestra a continuación (nota 12a):

Ingresos por intereses	Intereses	Actualización	Total
Créditos a la Vivienda en VSMG/VUMA	\$ 4,511,176	3,133,850	7,645,026
Créditos a la Vivienda en VSMB	-	2,776	2,776
Créditos a la Vivienda tasa 4%	42,002	-	42,002
Saldo	\$ 4,553,178	3,136,626	7,689,804

(b) Cartera reestructurada

Al 31 de marzo de 2026, el saldo de la cartera reestructurada y por reestructurar asciende a \$2,116,094.

Durante el período comprendido del 1º de enero al 31 de marzo de 2026 no se realizaron reestructuras de créditos.

(c) Cartera emproblemada

El saldo de los créditos emproblemados al 31 de marzo de 2026 es de \$2,180,523.

(d) Segregación de cartera

Durante el período comprendido del 1º de enero al 31 de marzo de 2026 no se realizaron segregaciones de cartera.

Al 31 de marzo de 2026, la cartera total segregada, conforme a las Disposiciones asciende a \$19,791,860, misma que está registrada en cuentas de orden.

Durante el periodo terminado el 31 de marzo de 2026, se registraron recuperaciones por cobranza de cartera segregada por un monto total de \$124,405, de los cuales \$117,997 corresponden al 30% del salario básico y \$6,408 a la aplicación del 5% del SAR.

(e) Reglas para el otorgamiento, formalización y recuperación de créditos

La Junta Directiva del ISSSTE, mediante Acuerdo número 43.1332.2012, publicado en el DOF el 26 de septiembre de 2012, emitió las reglas para el otorgamiento de créditos para vivienda a los trabajadores derechohabientes del ISSSTE, las cuales fueron modificadas con el Acuerdo número 53.1345.2014,

(Continúa)

**Fondo de la Vivienda del Instituto de Seguridad y
Servicios Sociales de los Trabajadores del Estado
Órgano Desconcentrado del ISSSTE**

Notas a los estados financieros

Al 31 de marzo de 2026

(Cifras en miles de pesos)

publicado en el DOF el 24 de julio de 2014, así como con el Acuerdo número 49.1355.2016 publicado en el DOF el 21 de diciembre de 2016, relativo este último al otorgamiento del segundo crédito FOVISSSTE; dichas reglas normaron el proceso de otorgamiento de créditos durante los ejercicios 2020 y 2019.

Mediante Acuerdo número 6743.906.2019 de fecha 20 de agosto de 2019, la Comisión Ejecutiva aprobó las Reglas de Otorgamiento, Formalización y Recuperación de Créditos del FOVISSSTE, e instruyó para que se continúe con su trámite en las unidades administrativas y órganos correspondientes para su expedición, conforme a las disposiciones aplicables.

En Acuerdo número 6844.912.2020, la Comisión Ejecutiva del FOVISSSTE en sesión de fecha 26 de junio de 2020 aprobó las Reglas para el Otorgamiento, Formalización y Recuperaciones de Crédito del FOVISSSTE; asimismo, fueron aprobadas por la Junta Directiva del ISSSTE mediante Acuerdo número 28.1371.2020 del 13 agosto de 2020 y publicadas en el Diario Oficial el 26 de enero de 2021.

En sesión ordinaria número 1372 celebrada por la Junta Directiva el 26 de noviembre de 2020, se tomó el Acuerdo número 34.1372.2020 mediante el cual se aprobó la modificación de las Reglas para el otorgamiento, formalización y recuperación de créditos del FOVISSSTE, aprobadas por Acuerdo número 28.1371.2020 de dicho Órgano de Gobierno. Con fecha 26 de enero de 2021, fue publicado en el Diario Oficial el Acuerdo número 34.1372.2020.

Mediante Acuerdo número 31.1375.2021 de la Junta Directiva del ISSSTE de fecha 9 de septiembre de 2021, se aprobó la modificación de las Reglas para el otorgamiento, formalización y recuperación de créditos del FOVISSSTE, según Acuerdo número 7015.919.2021 de la Comisión Ejecutiva del FOVISSSTE, en sesión realizada el 24 de agosto de 2021.

En sesión realizada el 1º de septiembre de 2022, la Comisión Ejecutiva del FOVISSSTE, aprobó mediante Acuerdo número 7215.928E.2022 la modificación de las Reglas para el otorgamiento, formalización y recuperación de créditos del FOVISSSTE.

(f) Recuperación de Cartera

La recuperación de crédito se realiza mediante descuentos quincenales del 30% del sueldo básico del trabajador que efectúan vía nómina las dependencias y entidades a los acreditados.

El saldo de la subcuenta del fondo de vivienda de la cuenta individual de cada trabajador se aplica como pago inicial al momento en que el trabajador recibe un crédito para vivienda. Las aportaciones del 5%, subsecuentes al otorgamiento del crédito, se aplican a reducir el saldo insoluto y forman parte de su amortización.

(g) Estimación preventiva para riesgos crediticios

La integración de la estimación preventiva para riesgos crediticios al 31 de marzo de 2026 se muestra en la siguiente página:

(Continúa)

**Fondo de la Vivienda del Instituto de Seguridad y
Servicios Sociales de los Trabajadores del Estado
Órgano Desconcentrado del ISSSTE**

Notas a los estados financieros

Al 31 de marzo de 2026

(Cifras en miles de pesos)

Tipo de estimación	Importe
Riesgo de crédito	\$ 33,216,335
Pérdidas no esperadas *	133,898,371
Riesgo de mortandad	8,196,367
Riesgo de extensión	2,102,750
Liquidados con saldo	245,643
Por intereses devengados no cobrados	327,840
Reserva para soluciones de cartera de crédito**	3,843,489
Saldo	\$ 181,830,795

Reservas para Pérdidas No Esperadas: El FOVISSSTE es un Órgano Desconcentrado del ISSSTE y no cuenta con patrimonio propio. Por lo tanto, se generan reservas para pérdidas no esperadas en los términos del artículo 1°, fracción LXXVIII de las *Disposiciones de Carácter General Aplicables a los Organismos de Fomento y Entidades de Fomento*, las cuales se registran como Estimaciones Reconocidas por la Comisión Nacional Bancaria y de Valores.

Al 31 de marzo de 2026, las Reservas para Pérdidas No Esperadas ascienden a \$137,741,860 (\$133,898,371 de Pérdidas Inesperadas y \$3,843,489 de reservas de soluciones de cartera de crédito).

La integración de la Reserva Contable para Soluciones de Cartera de Créditos de UMAs a Pesos al 31 de marzo de 2026 se muestra a continuación:

Concepto	Importe
Recursos generados por Ahorros del Gasto Afecto a Fovissste al cierre de los ejercicios 2022, 2023, 2024 y 2025 (100%)	\$ 2,979,822
Ingresos por extinción de Fideicomisos (2.65%)	347,615
Intereses por inversiones y cuentas productivas (10%)	1,900,248
Comisiones por administración de cartera cedida (10%)	168,299
Aplicación de quitas de Créditos de Cartera Propia	(1,552,495)
Saldo	\$ 3,843,489

La integración de la estimación preventiva para riesgos crediticios por grado de riesgo al 31 de marzo de 2026 se presenta a continuación:

Grado de riesgo	Importe
A-1	\$ 430,771
A-2	407,158
B-1	156,942
B-2	213,734
B-3	115,301,511
C-1	15,872,890
C-2	1,057,966
D	14,139,703
E	34,250,120
Saldo	\$ 181,830,795

Los movimientos de la estimación preventiva para riesgos crediticios al 31 de marzo de 2026 se presentan en la siguiente página:

(Continúa)

**Fondo de la Vivienda del Instituto de Seguridad y
Servicios Sociales de los Trabajadores del Estado
Órgano Desconcentrado del ISSSTE**

Notas a los estados financieros

Al 31 de marzo de 2026

(Cifras en miles de pesos)

Concepto	Importe
Saldo al inicio del año	\$ 176,687,503
Incremento de estimación preventiva en los resultados (nota 12a)	5,969,944
Aplicación por Segregación de cartera	-
Incremento por incorporación de cartera (Extinción de fideicomisos)	355,109
Reserva para soluciones de cartera de crédito	144,319
Aplicación de créditos en auto seguro	(1,520,282)
Ingresos por recuperación de Cartera Segregada (30% y 5%)	124,405
Movimientos de estimación por operación de cartera	69,797
Saldo	\$ 181,830,795

(7) Otras cuentas por cobrar

(a) Cuentas por cobrar a entidades y dependencias, neto

Al 31 de marzo de 2026, el rubro de otras cuentas por cobrar a entidades y dependencias asciende a \$853,212.

Los descuentos del 30% pendientes de cobro al 31 de marzo de 2026 ascienden a \$1,267,704 y representan el 0.32%, de la cartera de crédito total.

La estimación por irrecuperabilidad o difícil cobro a las cuentas por cobrar a Entidades y Dependencias morosas al 31 de marzo de 2026, asciende a \$3,356,543.

Acciones emprendidas para la recuperación del 30% y 5% (no auditado)

Durante el período terminado el 31 de marzo de 2026, se realizaron las siguientes acciones de recuperación de cartera 30%:

- Se exhortó a las dependencias y entidades para el cumplimiento oportuno de la individualización de sus pagos.
- Leyendas de morosidad en los estados de cuenta de los acreditados, haciendo referencia a que las dependencias a las que están adscritos se encuentran en mora.
- Reporte mensual de morosidad a buró de crédito.
- Notificación de adeudo para algunas dependencias morosas.

Durante el período terminado el 31 de marzo de 2026, se realizaron las siguientes acciones de recuperación de cartera por concepto del 5% SAR:

- Se exhortó a las dependencias y entidades para el cumplimiento oportuno de la individualización de sus pagos.
- Leyendas de morosidad en los estados de cuenta de los acreditados, haciendo referencia a que las dependencias a las que están adscritos se encuentran en mora.
- Reporte mensual de morosidad a buró de crédito.

(Continúa)

**Fondo de la Vivienda del Instituto de Seguridad y
Servicios Sociales de los Trabajadores del Estado
Órgano Desconcentrado del ISSSTE**

Notas a los estados financieros

Al 31 de marzo de 2026

(Cifras en miles de pesos)

- Seguimiento con el área jurídica para la conciliación de adeudos y definición de la forma de pago con dependencias morosas.

A continuación, se presentan los saldos por antigüedad de los adeudos en el entero de aportaciones y retenciones al 31 de marzo de 2026:

Concepto		1 a 180 días	181 a 365 días	1 a 2 años	Más de 2 años	Total	Estimación	Neto
Aportaciones 5% SAR	\$	148,623	68,240	156,687	2,540,876	2,914,426	(2,591,740)	322,686
Dependencias con convenio		-	-	-	27,625	27,625	(27,625)	-
Retenciones 30% de acreditados		63,015	36,811	70,889	1,096,989	1,267,704	(737,178)	530,526
Saldo	\$	211,638	105,051	227,576	3,665,490	4,209,755	(3,356,543)	853,212

(b) Otros derechos de cobro

i. Bursatilizaciones y Líneas de almacenaje mediante cesiones de cartera y derechos

Durante el periodo terminado el 31 de marzo de 2026 no se realizaron emisiones de Certificados Bursátiles.

ii. Extinciones de contrato de fideicomisos y derechos fiduciarios

En el mes de febrero de 2026, se llevó a cabo el convenio de extinción de los derechos fiduciarios del contrato de fideicomiso número F-310093, relativo a la Emisión TFOVIS 14 2U, operación que significó la reincorporación a la cartera propia de 12,910 créditos.

A continuación, se presenta el detalle de la incorporación al estado de situación financiera de la cartera hipotecaria cedida, por extinción de contratos de fideicomisos y derechos fiduciarios (nota 12b):

Fecha	Fiduciario	Fideicomiso	Créditos Hipotecarios Incorporados al Estado de situación financiera	Valor de los activos netos	Cancelación del valor neto de la Constancia de derechos de cobro	Cancelación de cuentas por pagar / cuentas por cobrar	Ingresos por valor de activos
Febrero	HSBC	F-310093	12,910	\$ 2,827,159	\$ 525,561	\$ 411,678	\$ 1,889,920
		SUMA	12,910	2,827,159	525,561	411,678	1,889,920

iii. Derechos de Cobro

Los derechos de cobro al 31 de marzo de 2026 están integrados como se muestran en la siguiente página:

(Continúa)

**Fondo de la Vivienda del Instituto de Seguridad y
Servicios Sociales de los Trabajadores del Estado
Órgano Desconcentrado del ISSSTE**

Notas a los estados financieros

Al 31 de marzo de 2026

(Cifras en miles de pesos)

	Importe
Constancias fiduciarias -TFOVIS Y TFOVICB	\$ 13,851,797
Fideicomiso Banco del Bienestar 10234**	1,879,912
Fideicomiso ACTINVER 2906*	6,100,792
Subtotal	21,832,501
Estimación por irrecuperabilidad:	
Constancias fiduciarias -TFOVIS Y TFOVICB	(7,115,552)
Fideicomiso Banco del Bienestar 10234**	(1,488,819)
Fideicomiso ACTINVER 2906	(847,435)
Subtotal	(9,451,806)
Saldo	\$ 12,380,695

** Traspaso de la Constancia de Fideicomiso 10234 a favor del FOVISSSTE el 25 de mayo de 2021.

* De acuerdo con el contrato de Fideicomiso irrevocable de administración, fuente de pago y garantía No. F2906 con ACTINVER y el primer convenio modificatorio, FOVISSSTE cedió flujos de efectivo (productos de los derechos de crédito) para formar parte del patrimonio del fideicomiso, que desde su inicio y a la fecha suman un importe de \$5,137,452 de los cuales \$45,840 corresponden al periodo terminado el 31 de marzo de 2026. El FOVISSSTE, cede, aporta y transmite irrevocablemente y libre de cualquier gravamen para formar parte del Patrimonio del Fideicomiso, la propiedad y titularidad de los ingresos y flujos de efectivo presentes y futuros del ejercicio de los Derechos de Crédito de 10,557 créditos, con saldo insoluto de \$4,947,191 y que corresponde a la Cesión Inicial (los "Productos de los derechos de Crédito"), con objeto de garantizar el pago de la obligación del contrato; dichos créditos se encuentran restringidos y no pueden ser objeto de cesión o garantía adicional.

El FOVISSSTE, como fuente alterna para obtener liquidez, ha llevado a cabo bursatilizaciones de cartera con transferencia de propiedad mediante la emisión de CBFs.

Los activos bursatilizados para las emisiones de los CBFs consisten en créditos hipotecarios de alta calidad crediticia, denominados en VSM y originados a tasa fija.

Los fondos que se reciben a través del programa de emisiones complementan aquellos provenientes de las aportaciones patronales y de las amortizaciones de créditos, que son utilizados en el otorgamiento de nuevos créditos hipotecarios.

La cartera bursatilizada de cada emisión es cedida a un fideicomiso, como contraprestación el FOVISSSTE recibe el efectivo producto de la colocación entre el gran público inversionista y una constancia fiduciaria que acredita la titularidad de los derechos remanentes del patrimonio del fideicomiso.

Esta constancia representa un colateral inicial para los tenedores del papel de entre el 14% y el 40% de los activos iniciales del Fideicomiso.

Cada certificado emitido por los fideicomisos representa para el tenedor, el derecho en primer lugar al cobro del principal e intereses adeudados por el fiduciario como emisor de los títulos, de acuerdo con los términos del fideicomiso.

La constancia fiduciaria acredita la titularidad de los derechos que tiene el FOVISSSTE como fideicomisario, de recibir el monto remanente del patrimonio del fideicomiso en caso de que lo hubiera después del pago total y cancelación de los certificados bursátiles. Los CBFs se pagarán únicamente con los recursos existentes en el patrimonio del fideicomiso.

(Continúa)

**Fondo de la Vivienda del Instituto de Seguridad y
Servicios Sociales de los Trabajadores del Estado
Órgano Desconcentrado del ISSSTE**

Notas a los estados financieros

Al 31 de marzo de 2026

(Cifras en miles de pesos)

A continuación, se detallan algunas de las características de los títulos emitidos por los Fideicomisos vigentes a la fecha de la emisión:

Emisor	Fideicomiso	Emisión	Monto derechos	Monto emisión	Tasa de interés	Fecha de emisión
INVEX	2422	TFOVICB 15 U	11,903,626	10,237,119	3.21%	30/04/2015
INVEX	2542	TFOVICB 15 2U	6,700,866	5,762,745	3.35%	28/08/2015
			18,604,492	15,999,864		
INVEX	2846	TFOVICB 16 U	8,139,549	7,000,011	3.77%	11/10/2016
ACTINVER	2906	SHF	12,963,341	12,000,000	UDIBONO+1.20%	06/03/2017
ACTINVER	3096	FOVISCB 17 U	7,960,344	6,845,834	3.95%	07/08/2017
ACTINVER	3197	FOVISCB 17 2U	3,668,135	3,154,116	4.26%	17/11/2017
			24,591,820	21,999,950		
ACTINVER	3405	FOVISCB 18 U	13,953,563	12,000,019	4.60%	13/04/2018
ACTINVER	4122	FOVISCB 19 U	13,337,146	10,000,000	4.15%	23/08/2019
ACTINVER	4281	FOVISCB 19 2U	5,333,429	3,999,999	4.27%	02/12/2019
			18,670,575	13,999,999		
INVEX	4174	TFOVISCB 20 U	8,000,927	6,000,000	3.60%	17/07/2020
INVEX	4290	TFOVISCB 20 2U	10,668,641	7,994,207	2.57%	14/12/2020
			18,669,568	13,994,207		
INVEX	4600	TFOVICB 21 U	13,373,808	9,999,999	3.16%	15/10/2021
Total			\$ 116,003,375	94,994,049		

Los valores emitidos, están inscritos en el Registro Nacional de Valores.

Las emisiones están denominadas en UDIs, el vencimiento de éstas es de un plazo máximo de 30 años.

(Continúa)

**Fondo de la Vivienda del Instituto de Seguridad y
Servicios Sociales de los Trabajadores del Estado
Órgano Desconcentrado del ISSSTE**

Notas a los estados financieros

Al 31 de marzo de 2026

(Cifras en miles de pesos)

Al 31 de marzo de 2026, las constancias fiduciarias por emisiones de certificados bursátiles se integran como se muestra a continuación:

Emisión	Fideicomiso	Valor de la constancia	Estimación	Valor de recuperación
TFOVICB 15 U	2422	1,666,507	(1,240,307)	426,200
TFOVICB 15 2U	2542	938,121	(849,330)	88,791
TFOVICB 16 U	2846	1,139,538	(605,253)	534,285
FOVISCB 17 U	3096	1,114,510	(471,189)	643,321
FOVISCB 17 2U	3197	514,019	(239,409)	274,610
FOVISCB 18 U	3405	1,953,544	(825,627)	1,127,917
FOVISCB 19 U	4122	1,317,474	(829,392)	488,082
FOVISCB 19 2U	4281	360,098	(288,680)	71,418
FOVISCB 20 U	4174	585,219	(470,914)	114,305
FOVISCB 20 2U	4290	2,046,670	(556,129)	1,490,541
FOVISCB 21 U	4600	2,216,097	(739,322)	1,476,775
Saldo		\$ 13,851,797	(7,115,552)	6,736,245

Al 31 de marzo de 2026, se realizaron recuperaciones de los fideicomisos, por excedentes derivadas de la misma cobranza y estipuladas en los contratos de cesión. Dichas recuperaciones se registraron contra los derechos de cobro de acuerdo con las disposiciones contables aplicables, como se muestra a continuación:

Fideicomiso	Emisión	Importe
F-4122	FOVISCB 19-U	2,019,672
F-4281	FOVISCB 19-2U	973,332
F-4174	FOVISCB 20-U	1,415,708
F-4290	FOVISCB 20-2U	627,764
F-4600	FOVISCB 21-U	1,157,712
Saldo		\$ 6,194,188

A continuación, se presenta el análisis de los movimientos de la estimación por irrecuperabilidad o difícil cobro de las constancias y derechos fiduciarios al 31 de marzo de 2026:

Concepto	Importe
Saldo inicial	\$ 9,099,830
Cancelación de estimación por extinción de fideicomisos	(355,109)
Cancelación por excedentes de estimaciones de derechos de cobro (nota 12b)	707,085
Saldo	\$ 9,451,806

En la siguiente página, se presenta la integración de la estimación por irrecuperabilidad o difícil cobro de las constancias y derechos fiduciarios por grado de riesgo al 31 de marzo de 2026:

(Continúa)

**Fondo de la Vivienda del Instituto de Seguridad y
Servicios Sociales de los Trabajadores del Estado
Órgano Desconcentrado del ISSSTE**

Notas a los estados financieros

Al 31 de marzo de 2026

(Cifras en miles de pesos)

Grado de riesgo	Importe
A-1	\$ 364
A-2	663
B-1	110
B-2	255
B-3	1,607,388
C-1	214,490
C-2	39,295
D	1,758,652
E	5,830,589
Saldo	\$ 9,451,806

(c) Otras cuentas por cobrar (neto)

Al 31 de marzo de 2026, las otras cuentas por cobrar se integran como se muestra a continuación:

Concepto	Importe
Saldo por recuperar de fideicomisos y mandatos	\$ 7,918,394
En trámite legal	289,432
Comisiones por cartera cedida	25,749
Deudores diversos	3,594,860
Responsabilidades	52,585
Otras cuentas por cobrar-Presupuesto de Egresos de la Federación (PEF)	106,790
Subtotal	11,987,810
Estimación para cuentas de cobro dudoso	(1,199,096)
Saldo	\$ 10,788,714

(8) Fondo de la vivienda

Los movimientos del Fondo de la Vivienda durante el periodo terminado el 31 de marzo de 2026, se integran como se muestra a continuación:

Concepto	Importe
Saldo al inicio del periodo	\$ 286,273,498
Traspasos del resultado neto del ejercicio anterior	6,024,289
50% remanente de operación estimado al inicio del año y considerados como gastos por intereses (nota 12a)	1,854,259
Aportaciones recibidas	8,513,639
Reinversión de recursos totales IMSS-ISSSTE	5,819
Aportaciones 5% pendientes de cobro	150,576
Marcaje a la Subcuenta de Vivienda y Subsecuente aplicado como pago inicial a los créditos otorgados	(1,856,499)
Traspaso de recursos al PENSIONISSSTE de la Subcuenta de Vivienda no aplicados para otorgar créditos 1993-2026	(2,664,467)
Devolución de aportaciones 1972-1992	(4,714)
Traspaso de Recursos Subcuenta de Vivienda por Convenio de Portabilidad celebrado con INFONAVIT	(1,072)
Aplicación de Aportaciones Indebida Fovissste para Todos Scotiabank Inverlat	(3)
Saldo	\$ 298,295,325

(Continúa)

**Fondo de la Vivienda del Instituto de Seguridad y
Servicios Sociales de los Trabajadores del Estado
Órgano Desconcentrado del ISSSTE**

Notas a los estados financieros

Al 31 de marzo de 2026

(Cifras en miles de pesos)

(9) Otras cuentas por pagar

Al 31 de marzo de 2026, el rubro de otras cuentas por pagar se integra como se muestra a continuación:

Concepto	Importe
Cobros en exceso de acreditados	\$ 8,517,529
Aplicación de aportaciones SAR a créditos hipotecarios	2,217,816
Acreedores por gestión de cobro del 5% de aportaciones	903,960
Recuperación de servicios FOVISSSTE	583,959
Otros acreedores	3,831,773
Provisión para juicios (nota 13)	243,710
Provisión tanto adicional 5%	222,807
Gastos devengados no cubiertos	62,783
Retenciones de impuestos	162,585
Cuenta controladora ISSSTE	635
Saldo	\$ 16,747,557

(10) Patrimonio contable

Está integrado por el patrimonio ganado, que corresponde al resultado neto al 31 de marzo de 2026, el cual asciende a \$1,511,087.

(11) Cuentas de orden

(a) Compromisos crediticios

Al 31 de marzo de 2026, el saldo de este rubro asciende a \$2,992,214.

(b) Bienes en Fideicomiso

Al 31 de marzo de 2026, el saldo de este rubro se integra como se muestra a continuación:

Fideicomiso	Importe
2422	7,874,839
2542	5,054,135
2846	5,624,131
3096	5,840,910
3197	2,806,164
3405	9,060,684
4122	11,258,945
4281	4,152,898
4174	6,722,803
4290	8,117,670
4600	11,969,012
BANCO DEL BIENESTAR 10234	6,252,299
INVEX 2803	2,103,460
ACTINVER 2906	11,054,580
Saldo	\$ 97,892,530

(Continúa)

**Fondo de la Vivienda del Instituto de Seguridad y
Servicios Sociales de los Trabajadores del Estado
Órgano Desconcentrado del ISSSTE**

Notas a los estados financieros

Al 31 de marzo de 2026

(Cifras en miles de pesos)

(c) Garantías recibidas por el otorgamiento de créditos hipotecarios

Al 31 de marzo de 2026, el saldo de este rubro asciende a \$391,917,336.

(d) Intereses devengados no cobrados derivados de cartera de crédito con riesgo de crédito etapa 3

Al 31 de marzo de 2026, el saldo de este rubro se integra como se muestra a continuación:

Concepto	Importe
Intereses	\$ 5,730,814
Actualización	6,168,857
Saldo	\$ 11,899,671

(e) Segregación de cartera

El saldo insoluto de este rubro al 31 de marzo de 2026, se integra como se muestra a continuación:

Concepto	Importe
Primera segregación (octubre 2014)	\$ 2,224,503
Segunda segregación (noviembre 2014)	1,310,784
Tercera segregación (diciembre 2014)	980,446
Cuarta segregación (diciembre 2015)	4,544,623
Quinta segregación (junio 2017)	328,705
Sexta segregación (junio 2017)	1,244,246
Séptima segregación (marzo 2018)	945,084
Octava segregación (septiembre 2018)	649,790
Novena segregación (septiembre 2019)	595,237
Décima segregación (julio 2020)	437,255
Undécima segregación (junio 2021)	482,297
Duodécima segregación (septiembre 2021)	354,818
Décima tercera segregación (septiembre 2022)	660,041
Décima cuarta segregación (junio 2023)	673,794
Décima quinta segregación (septiembre 2023)	350,107
Décima sexta segregación (junio 2024)	664,032
Décima séptima segregación (agosto 2024)	622,824
Décima octava segregación (enero 2025)	461,766
Décima novena segregación (junio 2025)	2,261,508
Saldo	\$ 19,791,860

En la siguiente página se presentan los movimientos que durante el primer trimestre de 2026 tuvo la cartera segregada:

(Continúa)

**Fondo de la Vivienda del Instituto de Seguridad y
Servicios Sociales de los Trabajadores del Estado
Órgano Desconcentrado del ISSSTE**

Notas a los estados financieros

Al 31 de marzo de 2026

(Cifras en miles de pesos)

Número de cartera	Saldo inicial	Nuevos créditos segregados	Cargos por devengación de cartera	Recuperación	Saldo final
1ª Segregación (Oct-14)	\$ 2,165,222	-	63,791	(4,510)	2,224,503
2ª Segregación (Nov- 14)	1,354,461	-	(42,623)	(1,054)	1,310,784
3ª Segregación (Dic-14)	986,853	-	7,309	(13,716)	980,446
4ª Segregación (Dic-15)	4,557,234	-	(12,046)	(565)	4,544,623
5ª Segregación (Jun-17)	321,287	-	8,467	(1,049)	328,705
6ª Segregación (Jun-17)	1,302,302	-	(48,925)	(9,131)	1,244,246
7ª Segregación (Mar-18)	949,838	-	4,038	(8,792)	945,084
8ª Segregación (Sep-18)	659,252	-	1,565	(11,027)	649,790
9ª Segregación (Sep-19)	602,105	-	3,267	(10,135)	595,237
10ª Segregación (Jul-20)	448,917	-	3,695	(15,357)	437,255
11ª Segregación (Jun-21)	486,939	-	1,184	(5,826)	482,297
12ª Segregación (Sep-21)	361,708	-	2,159	(9,049)	354,818
13ª Segregación (Sep-22)	663,497	-	5,281	(8,737)	660,041
14ª Segregación (Jun-23)	679,211	-	891	(6,308)	673,794
15ª Segregación (Sep-23)	352,283	-	1,120	(3,296)	350,107
16ª Segregación (Jun-24)	665,718	-	3,773	(5,459)	664,032
17ª Segregación (Ago-24)	627,916	-	975	(6,067)	622,824
18ª Segregación (Ene-25)	463,466	-	845	(2,545)	461,766
19ª Segregación (Jun-25)	2,171,804	-	91,486	(1,782)	2,261,508
Saldo	\$ 19,820,013	-	96,252	(124,405)	19,791,860

(12) Ingresos, costos y gastos generales

(a) Margen financiero ajustado por riesgos crediticios

Al 31 de marzo de 2026, el margen financiero ajustado por riesgos crediticios se integra por los componentes que se presentan a continuación:

Ingresos por intereses:

Los ingresos por intereses al 31 de marzo de 2026 se integran como se muestra a continuación:

Concepto	Importe
Cartera de crédito a la vivienda (nota 6)	\$ 4,553,178
Ingresos indexación de créditos (nota 6)	3,136,626
Efectivo y equivalentes de efectivo (nota 4)	128,353
Instrumentos financieros recibidos en reporto (nota 5)	1,051,549
Instrumentos financieros para cobrar principal e interés (nota 5)	350,732
Saldo	\$ 9,220,438

Gastos por intereses:

Los gastos por intereses al 31 de marzo de 2026 ascienden a \$2,287,608, los cuales se integran por \$1,854,259 (nota 8) derivados por los intereses provenientes del remanente de operación y \$433,349 por costos de transacción.

(Continúa)

**Fondo de la Vivienda del Instituto de Seguridad y
Servicios Sociales de los Trabajadores del Estado
Órgano Desconcentrado del ISSSTE**

Notas a los estados financieros

Al 31 de marzo de 2026

(Cifras en miles de pesos)

Estimación preventiva para riesgos crediticios:

Al 31 de marzo de 2026, el gasto por la estimación preventiva para riesgos de créditos se integra como se muestra a continuación:

Concepto de estimaciones	Importe
Est. Prev. p/riegos cred. adicionales	\$ 42,285
EPRC Trad ROA etapa 1	1,009,712
EPRC Trad REA etapa 1	410,744
EPRC Trad riesgos de extensión etapa 1	77,904
EPRC Cof ROA etapa 1	40,927
EPRC Cof REA etapa 1	2,600
EPRC Cof Prórroga etapa 1	27
EPRC Cof riesgos de extensión etapa 2	1,944
EPRC Trad Mortandad ROA etapa 1	42,772
EPRC Trad Mortandad REA etapa 1	500
EPRC Cof Mortandad ROA etapa 1	521
EPRC Trad ROA etapa 2	2,822,907
EPRC Trad REA etapa 2	146,100
EPRC Trad Prórroga etapa 2	2,826
EPRC Trad riesgos de extensión etapa 2	130,351
EPRC Cof ROA etapa 2	43,820
EPRC Cof REA etapa 2	713
EPRC Cof Prórroga etapa 2	45
EPRC Cof riesgos de extensión etapa 2	172
EPRC Trad Mortandad ROA etapa 2	41,831
EPRC Trad Mortandad REA etapa 2	2,889
EPRC Cof Mortandad ROA etapa 2	1,826
EPRC Trad ROA etapa 3	49,117
EPRC Trad REA etapa 3	239,955
EPRC Trad Prórroga etapa 3	156,151
EPRC Trad riesgos de extensión etapa 3	28,879
EPRC Cof ROA etapa 3	6,809
EPRC Cof REA etapa 3	740
EPRC Cof Prórroga etapa 3	222
EPRC Trad Mortandad ROA etapa 3	127,832
EPRC Trad Mortandad REA etapa 3	465,567
EPRC Cof Mortandad ROA etapa 3	3,713
por Int deven sobre créditos etapa 3	67,543
Saldo	\$ 5,969,944

(b) Otros ingresos (egresos) de la operación

Los otros ingresos (egresos) de la operación al 31 de marzo de 2026, se integran como se muestra en la siguiente página:

(Continúa)

**Fondo de la Vivienda del Instituto de Seguridad y
Servicios Sociales de los Trabajadores del Estado
Órgano Desconcentrado del ISSSTE**

Notas a los estados financieros

Al 31 de marzo de 2026

(Cifras en miles de pesos)

Concepto	Importe
Ingresos	
Ingresos por extinción de fideicomisos (nota 7b ii)	\$ 1,889,920
Otros ingresos	21,026
Subtotal	1,910,946
Egresos	
Promoción de créditos para vivienda	(1,732)
Gastos de emisión y colocación	(3,442)
Estimación por irrecuperabilidad de derechos de cobro (nota 7b iii)	(707,085)
Estimación por irrecuperabilidad entidades y dependencias	(139,993)
Estimación por irrecuperabilidad otros deudores	(135,765)
Reserva para soluciones de cartera	(213,944)
Devengación de seguro de daños	(9,241)
Implantación nuevos productos y servicios	(18,080)
Supervisión y auditoría	(1,713)
Atención a juicios	(3,971)
Otros gastos	(68,288)
Subtotal	(1,303,254)
Saldo	\$ 607,692

(c) Gastos de administración y promoción

Los gastos de administración y operación al 31 de marzo de 2026 se integran como se muestra a continuación:

Concepto	Importe
Sueldos y prestaciones	\$ 115,032
Mantenimiento y conservación	393
Otros impuestos y derechos	13,316
Arrendamientos	2,988
Erogaciones por resoluciones judiciales	825
Materiales y suministros	240
Gastos de viaje	2,061
Servicios generales	1,600
Patentes y regalías	15,375
Descuentos	548
Gastos Diversos	1,172
Saldo	\$ 153,550

(13) Compromisos Judiciales

En el curso normal de sus operaciones, el FOVISSSTE ha sido objeto de juicios y demandas en materia civil, mercantil, penal y laboral. La Subdirección de Asuntos Jurídicos es la encargada de determinar a que casos se les debe establecer una provisión, conforme al estatus del juicio. En aquellos que se espera un efecto desfavorable se constituyeron las provisiones correspondientes. Al 31 de marzo de 2026, el número total de juicios fueron 68. El monto provisionado para juicios al 31 de marzo de 2026 asciende a \$243,710, el cual se presenta en el rubro de "Otras Cuentas por Pagar" (nota 9).

(Continúa)

**Fondo de la Vivienda del Instituto de Seguridad y
Servicios Sociales de los Trabajadores del Estado
Órgano Desconcentrado del ISSSTE**

Notas a los estados financieros

Al 31 de marzo de 2026

(Cifras en miles de pesos)

(14) Administración de riesgos

I. Información cualitativa

El Fondo de la Vivienda del ISSSTE (FOVISSSTE), en cuanto a la Administración Integral de Riesgos, se rige por lo establecido en las Disposiciones de Carácter General Aplicables a los Organismos de Fomento y Entidades de Fomento (Disposiciones), y busca en todo momento mantener un perfil de riesgos alineado a lo establecido en la Ley del ISSSTE.

Las políticas, lineamientos, procedimientos y metodologías son autorizados por el Comité de Riesgos y, en su caso, por la Comisión Ejecutiva del FOVISSSTE. Ambos órganos dan seguimiento a la administración de los riesgos monitoreando los mismos a través de informes periódicos que les son presentados.

Los Objetivos y Políticas para la Administración Integral de Riesgos y los procedimientos fueron aprobados por la Comisión Ejecutiva del FOVISSSTE; contienen el perfil de riesgos del FOVISSSTE, la estructura organizacional que soporta el proceso de administración integral de riesgos, límites de exposición al riesgo y nivel de tolerancia, así como las políticas en materia de control interno y administración de riesgos institucionales.

a) Descripción de los aspectos cualitativos relacionados con el proceso de Administración Integral de Riesgos

La administración integral de riesgos se refiere al conjunto de objetivos, políticas, procedimientos y acciones que se llevan a cabo en el FOVISSSTE para identificar, medir, vigilar, limitar, controlar, informar y revelar los diferentes riesgos a los que está expuesto.

Para llevar a cabo la identificación, medición, monitoreo y revelación de los riesgos, el FOVISSSTE cuenta con un área administrativa especializada con la jerarquía de subdirección. Ésta es dependiente de la Vocalía Ejecutiva del FOVISSSTE, pero independiente del resto de sus áreas administrativas y tiene entre sus objetivos principales:

- Aplicar metodologías conocidas en el mercado, pero ajustadas al funcionamiento del FOVISSSTE, que permitan identificar y medir los riesgos cuantificables en que incurre por su operación.
- Monitorear el cumplimiento de los límites de exposición a los riesgos discretos y de los niveles de tolerancia a los riesgos no discretos.
- Mantener debidamente informados a la Comisión Ejecutiva, al Comité de Riesgos y a la Administración del FOVISSSTE sobre los riesgos a los que está expuesta la institución.
- Impulsar la cultura de administración integral de riesgos en el FOVISSSTE.

Asimismo, el FOVISSSTE cuenta con un Comité de Riesgos, que es un cuerpo colegiado de carácter técnico, tiene por objeto el auxiliar, en el ámbito de su competencia, a la Comisión Ejecutiva en la administración de los riesgos a los que se encuentra expuesta la institución, así como vigilar que las operaciones que realiza se ajusten al perfil de riesgos.

(Continúa)

**Fondo de la Vivienda del Instituto de Seguridad y
Servicios Sociales de los Trabajadores del Estado
Órgano Desconcentrado del ISSSTE**

Notas a los estados financieros

Al 31 de marzo de 2026

(Cifras en miles de pesos)

El Comité de Riesgos del FOVISSSTE está conformado por su Vocal Ejecutivo, un representante de la Secretaría de Hacienda y Crédito Público (SHCP) integrante de la Comisión Ejecutiva del FOVISSSTE, el Titular de la Subdirección de Administración Integral de Riesgos (SAIR), un representante que nombre el Director General del ISSSTE y un experto independiente ampliamente reconocido en el ramo.

Dicho órgano colegiado lleva a cabo sesiones ordinarias mensuales. En ellas la SAIR presenta para su análisis, conocimiento o visto bueno, según sea el caso, las metodologías para identificar y medir los riesgos cuantificables (discrecionales y no discrecionales), los límites de exposición al riesgo, los niveles de tolerancia a los riesgos no discrecionales y los resultados obtenidos de la aplicación de las metodologías autorizadas, así como las reservas financieras constituidas al cierre del mes previo a la sesión. Asimismo, el resto de las áreas administrativas del FOVISSSTE también presentan asuntos ante el Comité de Riesgos que requieran la autorización de éste, como son operaciones, servicios, productos y líneas de negocio que sean nuevos para el FOVISSSTE. En caso de que el Comité emita alguna recomendación respecto a los asuntos tratados, éstos son analizados por el área administrativa correspondiente para que puedan ser presentados nuevamente a dicho órgano en sesiones subsecuentes.

La administración del FOVISSSTE, en su conjunto, es la encargada de limitar y controlar los riesgos a los que está expuesto e informa a su Comisión Ejecutiva sobre todos los puntos presentados ante el Comité de Riesgos. En específico le informa sobre la identificación y medición de los riesgos, así como del monitoreo de los límites de exposición al riesgo y de los niveles de tolerancia, y las acciones encaminadas al restablecimiento de éstos. Asimismo, somete a su aprobación los programas especiales, las políticas, los lineamientos y procedimientos para la administración integral de riesgos.

Finalmente, la Comisión Nacional Bancaria y de Valores (CNBV), en su visita de inspección o cuando ésta lo requiere, es informada sobre los resultados obtenidos de la administración integral de riesgos.

Tipos de riesgo

Los riesgos a los que se encuentra expuesto el FOVISSSTE se clasifican de acuerdo con las Disposiciones conforme a lo siguiente:

- A. Riesgos cuantificables: Son aquellos para los cuales es posible conformar bases estadísticas que permitan medir sus pérdidas potenciales, medidos y monitoreados a través de la aplicación de metodologías reconocidas en el mercado, y se dividen a su vez de acuerdo con lo siguiente:
 - a. Riesgos discrecionales: Son aquellos que resultan de las decisiones de negocio que impliquen la toma de una posición de riesgos y son:
 - i. Riesgo de crédito: se define como la pérdida potencial por la falta de pago de un acreditado o contraparte en las operaciones que realiza el FOVISSSTE, incluyendo las garantías reales o personales que les otorguen, así como cualquier otro mecanismo de mitigación utilizado.
 - ii. Riesgo de liquidez: se define como la pérdida potencial por la imposibilidad o dificultad de renovar fuentes de financiamiento o de contratar otras en condiciones normales para el

(Continúa)

**Fondo de la Vivienda del Instituto de Seguridad y
Servicios Sociales de los Trabajadores del Estado
Órgano Desconcentrado del ISSSTE**

Notas a los estados financieros

Al 31 de marzo de 2026

(Cifras en miles de pesos)

FOVISSSTE, por la venta anticipada o forzosa de activos a descuentos inusuales para hacer frente a sus obligaciones o bien, por el hecho de que una posición no pueda ser oportunamente enajenada, adquirida o cubierta mediante el establecimiento de una posición contraria equivalente.

- iii. Riesgo de mercado: se define como la pérdida potencial en que puede incurrir el FOVISSSTE por cambios en los factores de riesgo provenientes del mercado que inciden sobre la valuación o sobre los resultados esperados de las operaciones activas, pasivas u operaciones causantes de pasivo contingente, tales como tasas de interés, tipos de cambio e índices de precios, entre otros.
 - iv. Riesgo de extensión: se define como la pérdida potencial por la posibilidad de no cubrir la totalidad del crédito con los pagos establecidos, como consecuencia de la obligación que tiene el FOVISSSTE de eximir al acreditado de su pago al vencimiento del plazo del crédito
- b. Riesgos no discrecionales: Son aquellos resultantes de las actividades del FOVISSSTE, pero que no son producto de la toma de una posición de riesgo, tales como el riesgo operacional, que se define como la pérdida potencial por fallas o deficiencias en los controles internos, por errores en el procesamiento y almacenamiento de las operaciones o en la transmisión de información, así como por resoluciones administrativas y judiciales adversas, fraudes o robos y eventos externos, y comprende, entre otros, al riesgo tecnológico y al riesgo legal, en el entendido de que:
- i. El riesgo tecnológico: se define como la pérdida potencial por daños, interrupción, alteración o fallas derivadas del uso o dependencia en el hardware, software, sistemas, aplicaciones, redes y cualquier otro canal de distribución de información en la prestación de servicios con los clientes o derechohabientes del FOVISSSTE.
 - ii. El riesgo legal: se define como la pérdida potencial por el incumplimiento de las disposiciones legales y administrativas aplicables, la emisión de resoluciones administrativas y judiciales desfavorables y la aplicación de sanciones, en relación con las operaciones que el FOVISSSTE lleva a cabo.
- B. Riesgos no cuantificables: Son aquellos derivados de eventos imprevistos para los cuales no se puede conformar una base estadística que permita medir las pérdidas potenciales.
- a) Principales elementos de las metodologías empleados en la administración de riesgos.
- 1. Riesgo de crédito y de extensión de la cartera de créditos hipotecarios y de las posiciones sujetas a riesgo de crédito derivadas de la cesión de cartera de créditos hipotecarios.

Los resultados de la medición del riesgo de crédito y el cómputo de las reservas o Estimaciones Preventivas para dicho riesgo fueron obtenidos de acuerdo con la aplicación de lo establecido en las Disposiciones. A partir del mes de enero de 2024 para el cálculo de las Estimaciones Preventivas, fue necesaria la adopción de la clasificación de la cartera de crédito por etapas de deterioro, tal como lo establecen las IFRS y las

(Continúa)

**Fondo de la Vivienda del Instituto de Seguridad y
Servicios Sociales de los Trabajadores del Estado
Órgano Desconcentrado del ISSSTE**

Notas a los estados financieros

Al 31 de marzo de 2026

(Cifras en miles de pesos)

Disposiciones. Así, se estimó la probabilidad de incumplimiento, la severidad de la pérdida y la exposición al riesgo de la cartera de créditos.

Fue necesario realizar ciertas consideraciones en el cálculo para adecuar el modelo normativo a las características de la información de la cartera del FOVISSSTE, sin que éstas impliquen una menor reserva a la requerida en las Disposiciones. Por ejemplo, en esquemas de crédito destinados a la reparación, ampliación o mejoramiento de vivienda, donde el valor del avalúo de la garantía no es un requisito para su ejercicio, se estimó una severidad de la pérdida del 100%.

Adicionalmente, se realiza un análisis empleando un modelo interno para medir el riesgo de crédito autorizado por el Comité de Riesgos para verificar que existen suficientes reservas para hacer frente a pérdidas derivadas por riesgo de crédito, incluso en un escenario de estrés.

Por lo que respecta al riesgo de extensión, el FOVISSSTE lleva a cabo el cálculo y el registro de las Estimaciones Preventivas necesarias para hacer frente a la incobrabilidad de los créditos por el vencimiento de su plazo contractual. Para ello se obtiene la diferencia entre el saldo y el valor presente de los pagos remanentes, y se multiplica por la tasa de recuperación, que es igual al complemento de la probabilidad incumplimiento empleada para la calificación de cartera que representa la probabilidad de que el acreditado continúe pagando hasta el término del plazo contractual. En caso de que el monto resultante sea positivo, se crea una reserva para dicho crédito equivalente al plazo menor entre el número de meses remanente y doce meses.

Cabe señalar que, el FOVISSSTE provisiona reservas para hacer frente a pérdidas inesperadas, adicionalmente a aquellas para pérdida esperada por riesgo de crédito y extensión. Estas son calculadas como un porcentaje de los Activos Ponderados Sujetos a Riesgo de Crédito, que a su vez representan la posición sujeta a riesgo de crédito neta de reservas para pérdidas esperadas ajustadas por un factor. Este factor depende del enganche en cada uno de los créditos otorgados al momento de su originación.

2. Riesgo de mercado, liquidez y contraparte del portafolio de instrumentos de inversión y disponibilidades.

Para medir el riesgo de mercado se utiliza el modelo de Valor en Riesgo (VaR, por sus siglas en inglés) aplicando el Método de Simulación Histórica, que consiste en generar escenarios de los factores de riesgos a partir de la información observada en un determinado periodo de tiempo. Para su estimación, se emplean los siguientes supuestos:

- a. Un intervalo de confianza del 99%
- b. Un horizonte temporal de 1 día
- c. Un periodo histórico de 751 observaciones (número aproximado de días bancarios en tres años)

Respecto a la estimación de la pérdida potencial que podría enfrentar el FOVISSSTE por la venta anticipada del portafolio, se calcula el VaR ajustado por liquidez con los supuestos usados para medir el riesgo de mercado, pero ajustando los factores de riesgo por las posturas de compra y venta en el mercado de valores.

(Continúa)

**Fondo de la Vivienda del Instituto de Seguridad y
Servicios Sociales de los Trabajadores del Estado
Órgano Desconcentrado del ISSSTE**

Notas a los estados financieros

Al 31 de marzo de 2026

(Cifras en miles de pesos)

Para la medición del riesgo de contraparte del portafolio de los instrumentos de inversión y de las disponibilidades del FOVISSSTE, se estima la pérdida esperada de las posiciones considerando la probabilidad de incumplimiento de la contraparte, la severidad de la pérdida y la exposición al riesgo, que es equivalente al saldo de las inversiones y las disponibilidades.

La probabilidad de incumplimiento de cada contraparte se estima a partir del máximo valor registrado entre la probabilidad de incumplimiento asignada de conformidad con las agencias calificadoras y en caso de no contar con información se tomará la calculada a partir de lo establecido en las Disposiciones.

La severidad de la pérdida se calcula dependiendo el tipo de instrumento, en el caso de los instrumentos en reporto se considera el VaR ajustado por liquidez del portafolio, para los instrumentos adquiridos en directo, la severidad será del 100% y en el caso de las cuentas productivas corresponderá al porcentaje no cubierto por el seguro de depósito otorgado por el Instituto para la Protección al Ahorro Bancario (IPAB).

Finalmente, para estimar el riesgo de mercado que enfrentan los activos y los pasivos del FOVISSSTE por descalces en su reprecación, se elabora un análisis empleando un modelo de brechas de reprecación. El análisis consiste en la clasificación de los activos y los pasivos consolidados del FOVISSSTE que tengan tasa de interés variable de conformidad con el intervalo de tiempo en que la misma se revisa.

3. Riesgo de liquidez

El riesgo de liquidez del FOVISSSTE se identifica, mide y monitorea a través de los siguientes modelos:

- Coeficiente de Cobertura de Liquidez
- Coeficiente de Cobertura de Liquidez Ajustado por Otorgamiento de Crédito
- Brechas de duración
- Proyección de flujos de efectivo, considerando escenarios de estrés

El Coeficiente de Cobertura de Liquidez (CCL) es obtenido a partir de la aplicación de la metodología descrita en las "Disposiciones de Carácter General sobre los Requerimientos de Liquidez para las Instituciones de Banca Múltiple", para tal efecto fue necesario realizar ciertas consideraciones en los cálculos para adecuar el modelo normativo para la Banca múltiple a las características del FOVISSSTE. A partir del CCL, se puede determinar el margen de activos líquidos mínimo que se debe mantener para hacer frente a los requerimientos de liquidez de corto plazo. Adicionalmente, se estima el Coeficiente de Cobertura de Liquidez Ajustado por Otorgamiento de Crédito (CCL ajustado por otorgamiento) que incluye, en el flujo de salida, el monto estimado de otorgamiento de crédito para los próximos 30 días.

El modelo de brechas consiste en el estudio de la evolución periódica del balance de activos y pasivos, con el cual se evalúa el riesgo de liquidez o de balance al que está expuesta una Entidad Financiera, definiendo determinados periodos o intervalos de tiempo.

El modelo de proyección de flujos de efectivo permite medir las necesidades y excedentes de liquidez del FOVISSSTE y dar seguimiento al riesgo ocasionado por diferencias entre los flujos de efectivo proyectados tanto en un escenario base o esperado, como en un escenario de estrés similar al empleado por las agencias

(Continúa)

**Fondo de la Vivienda del Instituto de Seguridad y
Servicios Sociales de los Trabajadores del Estado
Órgano Desconcentrado del ISSSTE**

Notas a los estados financieros

Al 31 de marzo de 2026

(Cifras en miles de pesos)

calificadoras para evaluar los activos bursátiles respaldados por créditos hipotecarios administrados por el FOVISSSTE.

4. Riesgo operacional

Para gestionar la administración del riesgo operacional, tecnológico y legal, la SAIR cuenta con una metodología para llevar a cabo la identificación de los riesgos operacionales implícitos en los procesos del FOVISSSTE, aprobada por el Comité de Riesgos, la cual tiene como base el catálogo de riesgos, factores y eventos de pérdida establecidos en el Anexo 25 de las Disposiciones, mismos que sirven como criterios para identificar y registrar los eventos de pérdida por riesgo operacional.

La metodología considera también los efectos reputacionales o no cuantificables como consecuencia de la materialización de los riesgos no discrecionales. Lo anterior en el entendido de que, para una institución como el FOVISSSTE, la confianza de los derechohabientes y de quienes invierten en activos respaldados en hipotecas es un bien intangible que puede llegar a ocasionar pérdidas pecuniarias de manera indirecta a la institución.

La metodología prevé la evaluación de controles o la suficiencia de estos, así como, el poder informar los posibles efectos que derivan de la materialización de los riesgos, para lo cual se establecen criterios que determinan si un mecanismo de control es suficiente, asimismo se estima y califica la pérdida potencial que ocasionaría la materialización del riesgo.

Para la administración del riesgo legal se utiliza un modelo que permite calcular las pérdidas potenciales por la emisión de resoluciones en los juicios hipotecarios. Y en aquellos procedimientos judiciales que se determinan como contingentes para el FOVISSSTE se reservan en su totalidad como pasivo contingente de manera trimestral.

b) Carteras y portafolios a los que se les está aplicando

Las carteras y portafolios a los que se les aplican los modelos y metodologías previamente descritos para la identificación, medición y monitoreo de los riesgos financieros son los siguientes:

Tabla 1. Carteras y portafolios utilizados para el monitoreo por tipo de riesgo

Cartera	Riesgo de crédito	Riesgo de extensión	Riesgo de liquidez	Riesgo de mercado*	Riesgo Operacional
Cartera administrada por el FOVISSSTE al cierre contable de enero, febrero y marzo de 2026	Aplica	Aplica	Aplica		Aplica
Portafolios de inversión del 2 al 30 de enero del 2026			Aplica	Aplica	
Portafolios de inversión del 3 al 27 de febrero del 2026			Aplica	Aplica	
Portafolios de inversión del 2 al 31 de marzo del 2026			Aplica	Aplica	
Portafolio de inversión del 30 de enero del 2026	Aplica		Aplica	Aplica	
Portafolio de inversión del 27 de febrero del 2026	Aplica		Aplica	Aplica	
Portafolio de inversión del 31 de marzo del 2026	Aplica		Aplica	Aplica	

*El riesgo de mercado que se reporta de manera diaria incluye el riesgo de liquidez de los portafolios de inversión.

(Continúa)

**Fondo de la Vivienda del Instituto de Seguridad y
Servicios Sociales de los Trabajadores del Estado
Órgano Desconcentrado del ISSSTE**

Notas a los estados financieros

Al 31 de marzo de 2026

(Cifras en miles de pesos)

c) Interpretación de los resultados

1. Riesgo de Crédito y Contraparte:

Los resultados representan la pérdida esperada de las operaciones sujetas a riesgo de crédito de la cartera administrada, del portafolio de inversión del FOVISSSTE y de las disponibilidades. La pérdida esperada indica el valor de la posición que potencialmente podría no recuperarse en condiciones normales, tanto por aquella derivada del otorgamiento de créditos con garantía hipotecaria como por los instrumentos de inversión y las cuentas productivas; es decir, una mayor pérdida esperada implica un deterioro del riesgo de crédito de las contrapartes del portafolio o una mayor exposición al riesgo y por lo tanto mayores reservas para riesgo de crédito.

2. Riesgo de mercado

Valor en Riesgo (VaR):

El VaR indica la máxima pérdida esperada en el portafolio de inversión a un día con un rango de confianza del 99%. Si la pérdida esperada del portafolio es menor al límite de exposición al riesgo aceptado por el Comité de Riesgos, los instrumentos financieros no ponen en riesgo la estructura financiera de la Institución.

Brechas de Repección:

Permiten identificar los riesgos de tasa de interés implícitos en la estructura de activos y pasivos del FOVISSSTE. Si la brecha acumulada es negativa en una banda de tiempo significa que hay riesgo de tasa de interés, porque los intereses pagados a los pasivos podrían ser mayores a los obtenidos a través de las inversiones representadas en los activos, lo que impactaría negativamente en el margen financiero.

3. Riesgo de Liquidez

Coeficiente de Cobertura de Liquidez (CCL) y Coeficiente de Cobertura de Liquidez Ajustado por Otorgamiento de Crédito (CCL ajustado por otorgamiento):

Permiten identificar si el FOVISSSTE tiene los activos líquidos y de alta calidad para hacer frente a la salida de efectivo derivada del pago de obligaciones provenientes de su operación, inclusive considerando el monto estimado de otorgamiento de crédito para los siguientes 30 días.

Si el CCL es mayor o igual a 100% significa que se cuenta con activos líquidos suficientes para hacer frente al pago de sus obligaciones en un escenario de estrés. Por su parte, si el CCL ajustado por otorgamiento es mayor o igual a 100% significa que se cuenta con activos líquidos suficientes para hacer frente a todas las obligaciones en un periodo de 30 días, incluyendo el otorgamiento de crédito, en un escenario de estrés.

(Continúa)

**Fondo de la Vivienda del Instituto de Seguridad y
Servicios Sociales de los Trabajadores del Estado
Órgano Desconcentrado del ISSSTE**

Notas a los estados financieros

Al 31 de marzo de 2026

(Cifras en miles de pesos)

Brechas de duración:

Permiten identificar los riesgos de liquidez en la estructura de activos y pasivos por diferencias en la duración de los mismos. Si la brecha acumulada es negativa significa que los pasivos tienen una duración menor que los activos; es decir, que los activos del FOVISSSTE podrían no generar el flujo de efectivo necesario para cumplir con los pasivos. Lo anterior puede implicar la incursión en una pérdida financiera por la posible necesidad de enajenar o vender anticipadamente un activo a descuento, para cumplir con una obligación con menor plazo.

En caso que la brecha sea positiva podría implicar que el FOVISSSTE registre un costo de oportunidad respecto a la administración de los activos lo que se traduce en un riesgo de balance sobre los pasivos y los activos.

Proyección de flujos de efectivo:

El modelo permite identificar los riesgos de liquidez, mediante el pronóstico de los descalces entre las entradas y las salidas de efectivo simulados en distintos escenarios. Si existe un descalce negativo, es decir, si las salidas de efectivo son mayores a las entradas, el FOVISSSTE podría incurrir en una pérdida pecuniaria por la enajenación o venta anticipada de activos o no cumplir con las obligaciones y compromisos financieros de ese periodo, ya sea en el escenario esperado o en el de estrés.

4. Riesgo operacional y tecnológico

Los eventos de pérdida por riesgos operacionales identificados mensualmente y acumulados durante el año se comparan con el nivel de tolerancia establecido, si el monto es inferior al nivel de tolerancia, el FOVISSSTE tiene un riesgo operacional adecuado.

5. Riesgo Legal

La pérdida potencial por juicios hipotecarios estimada se compara con el monto de reservas constituidas por pérdidas esperadas por riesgo de crédito, si la pérdida potencial es menor, se concluye que se tienen suficientes reservas para hacer frente a las pérdidas potenciales por riesgo legal.

II. Información cuantitativa

- a) Riesgo de crédito y extensión de la cartera de créditos hipotecarios y de las posiciones sujetas a riesgo de crédito derivadas de la cesión de cartera de créditos hipotecarios

Las reservas totales relacionadas con la cartera de créditos hipotecarios administrada por el FOVISSSTE tuvieron un incremento en \$5,495,268 (2.96%) al mes de marzo del 2026 con respecto al cierre del cuarto trimestre del 2025.

(Continúa)

**Fondo de la Vivienda del Instituto de Seguridad y
Servicios Sociales de los Trabajadores del Estado
Órgano Desconcentrado del ISSSTE**

Notas a los estados financieros

Al 31 de marzo de 2026

(Cifras en miles de pesos)

Lo anterior fue ocasionado principalmente por el incremento de \$5,308,664 (11.01%) en pérdidas esperadas, debido a un deterioro en la calidad crediticia de la cartera, reflejada en el aumento de su probabilidad de incumplimiento de 14.68% a 15.46% (0.78%).

Por otro lado, las reservas para pérdidas no esperadas tuvieron un incremento de \$186,604 (0.14%), esto con la finalidad de aumentar la fortaleza patrimonial del FOVISSSTE. En estas reservas se incluye la "Reserva para Soluciones de Cartera", aprobada por medio del **Acuerdo 7236.929.2022** de la Comisión Ejecutiva; esta reserva asciende a \$3,843,489 y fue determinada por la Subdirección de Finanzas.

Se registró la readquisición de la emisión TFOVIS 14-2U en el mes de febrero, por lo cual se observó una transferencia de reservas de la cartera cedida hacia la cartera propia. En el mismo mes, se registró la actualización del saldo de la cartera de crédito como resultado del incremento en la UMA.

Tabla 2. Reservas totales para pérdidas esperadas al periodo de revelación

Número de créditos	Saldo contable	Riesgo de Crédito	Riesgo de Extensión	Intereses devengados no cobrados	Reservas Totales
790,519*	\$494,271,898	\$50,798,400**	\$2,351,525	\$390,817	\$53,540,742

* El número de créditos incluye tanto los créditos que se encuentran actualmente en la cartera propia y la cartera cedida, así como los créditos en trámite de aplicación del seguro establecido en el artículo 182 de la Ley del ISSSTE (mortandad) y los créditos liquidados con saldo remanente.

** Se incluyen en este rubro las reservas para los créditos en trámite de aplicación del seguro establecido en el artículo 182 de la Ley del ISSSTE (mortandad) y las reservas para los créditos liquidados con saldo remanente.

El detalle de las reservas por grado de riesgo para la cartera propia y la cartera cedida se muestra a continuación, donde la cartera propia corresponde a aquella donde el FOVISSSTE tiene la titularidad de los derechos de crédito y la cedida a aquella donde el FOVISSSTE tiene una posición sujeta a riesgo de crédito derivada de los derechos fiduciarios que mantiene en vehículos especiales de financiamiento. El riesgo asociado a los conceptos garantías recibidas y bienes en fideicomiso; que son registrados en las cuentas de orden, es monitoreado mediante las estimaciones preventivas de la cartera propia y cedida, respectivamente.

Tabla 3. Estimaciones preventivas para riesgos crediticios de la cartera propia al periodo de revelación

Grado de Riesgo	Probabilidad de incumplimiento promedio**	Severidad de la pérdida**	Saldo contable*	Reservas para riesgo de crédito***	Reservas para riesgo de extensión	Intereses devengados no cobrados	Reservas totales	Porcentaje de Reservas para pérdida esperada
A-1	4.26%	10.74%	\$1,165,884	\$7,972	\$29,269	\$439	\$37,680	0.09%
A-2	6.04%	10.32%	\$1,116,620	\$7,606	\$22,911	\$456	\$30,973	0.07%
B-1	8.38%	10.71%	\$446,848	\$4,389	\$4,224	\$415	\$9,028	0.02%
B-2	11.59%	12.23%	\$611,145	\$11,987	\$2,197	\$380	\$14,564	0.03%
B-3	5.07%	34.98%	\$289,275,771	\$5,795,207	\$1,297,280	\$952	\$7,093,439	16.09%
C-1	6.18%	35.16%	\$39,098,386	\$888,820	\$273,562	\$1,838	\$1,164,220	2.64%
C-2	23.73%	44.70%	\$2,324,959	\$230,981	\$144,404	\$7,498	\$382,883	0.87%
D	61.89%	37.82%	\$23,379,214	\$8,661,472	\$171,358	\$69,714	\$8,902,544	20.19%
E	99.03%	64.73%	\$35,935,777	\$26,049,911	\$157,546	\$246,148	\$26,453,605	60.00%
Total	15.47%	37.15%	\$393,354,604	\$41,658,345	\$2,102,751	\$327,840	\$44,088,936	100.00%

*No incluye las amortizaciones de los créditos pendientes de individualizar y los adeudos de las entidades y dependencias.

**Valores promedio (ponderado por saldo).

(Continúa)

**Fondo de la Vivienda del Instituto de Seguridad y
Servicios Sociales de los Trabajadores del Estado
Órgano Desconcentrado del ISSSTE**

Notas a los estados financieros

Al 31 de marzo de 2026

(Cifras en miles de pesos)

***Incluye las reservas constituidas para créditos en trámite de aplicación del seguro establecido en el artículo 182 de la Ley del ISSSTE (mortandad) y créditos liquidados con saldo remanente.

Tabla 4. Pérdidas esperadas y no esperadas de la cartera propia al periodo de revelación

Pérdida esperada	Pérdida no esperada	Estimaciones totales
\$44,088,936	\$137,741,859	\$181,830,795

Tabla 5. Estimaciones por irrecuperabilidad y difícil cobro de la cartera cedida al periodo de revelación

Grado de Riesgo	Probabilidad de incumplimiento promedio*	Severidad de la pérdida*	Saldo contable	Reservas para riesgo de crédito	Reservas para riesgo de extensión	Intereses devengados no cobrados	Reservas totales	Porcentaje de Reservas para pérdida esperada
A-1	3.38%	17.84%	\$15,745	\$227	\$125	\$12	\$364	0.00%
A-2	5.34%	11.49%	\$14,740	\$82	\$581	\$0	\$663	0.01%
B-1	4.80%	24.72%	\$3,495	\$110	\$0	\$0	\$110	0.00%
B-2	4.10%	36.24%	\$11,936	\$227	\$28	\$0	\$255	0.00%
B-3	5.05%	35.00%	\$78,567,714	\$1,396,378	\$210,884	\$126	\$1,607,388	17.00%
C-1	5.78%	35.11%	\$9,376,124	\$192,581	\$21,831	\$78	\$214,490	2.27%
C-2	16.50%	43.45%	\$344,788	\$37,414	\$1,510	\$371	\$39,295	0.42%
D	65.06%	38.28%	\$4,457,695	\$1,733,402	\$13,363	\$11,887	\$1,758,652	18.61%
E	99.35%	71.37%	\$8,125,057	\$5,779,634	\$452	\$50,503	\$5,830,589	61.69%
Total	15.40%	38.11%	\$100,917,294	\$9,140,055	\$248,774	\$62,977	\$9,451,806	100.00%

*Valores promedio (ponderado por saldo)

Las estimaciones totales de la cartera de crédito del FOVISSSTE ascienden a \$191,282,601 de las cuales \$181,830,795 corresponden a la cartera propia y \$9,451,806 a la cartera cedida. Estas estimaciones incluyen tanto la pérdida esperada como la pérdida no esperada.

Tabla 6. Estadística descriptiva del riesgo de crédito del total de cartera de crédito (cartera propia y cedida) al periodo de revelación

Indicador	Conceptos	Monto	Cobertura
Reservas crédito vs Saldo total	Reservas crediticias*	\$53,540,742	10.83%
	Saldo contable total***	\$494,271,898	
Reservas balance vs Saldo total	Reservas balance**	\$191,282,601	38.70%
	Saldo contable total***	\$494,271,898	
Reservas crédito vs Saldo etapa 3	Reservas crediticias*	\$53,540,742	138.19%
	Saldo contable etapa 3****	\$38,744,187	
Reservas balance vs Saldo etapa 3	Reservas balance **	\$191,282,601	493.71%
	Saldo contable etapa 3****	\$38,744,187	

*Incluye riesgo de crédito, intereses devengados sobre créditos en etapa 3 y riesgo de extensión, créditos en trámite de aplicación del seguro establecido en el artículo 182 de la Ley del ISSSTE (mortandad) y liquidados con saldo remanente.

**Comprende las reservas por riesgo de crédito, intereses devengados sobre créditos en etapa 3 y riesgo de extensión de la cartera propia y cedida, reservas por mortandad y reservas para créditos liquidados con saldo remanente; e incluye las reservas para pérdidas no esperadas.

*** El saldo contable se refiere al saldo insoluto de los créditos sin considerar los intereses y las actualizaciones devengadas no cobradas de los créditos en etapa 3, a partir del momento en que fueron considerados como tal.

****Incluye el saldo contable etapa 3 de la cartera propia y cedida

(Continúa)

**Fondo de la Vivienda del Instituto de Seguridad y
Servicios Sociales de los Trabajadores del Estado
Órgano Desconcentrado del ISSSTE**

Notas a los estados financieros

Al 31 de marzo de 2026

(Cifras en miles de pesos)

Tabla 7. Valores promedio ponderado de la exposición por tipo de riesgo correspondiente al periodo de revelación

Régimen	Probabilidad de incumplimiento ¹	Severidad de la pérdida ¹	Saldo Contable ²	Riesgo de crédito ²	Riesgo de extensión	Intereses devengados no cobrados	Reservas totales ²	Reservas totales ³
ROA	6.96%	34.89%	\$440,339,014	\$21,027,096	\$2,292,972	\$37,927	\$23,357,995	5.30%
REA	86.77%	58.55%	\$52,188,054	\$29,075,724	\$57,209	\$350,323	\$29,483,256	56.49%
Prórroga	88.10%	41.73%	\$1,744,830	\$695,580	\$1,344	\$2,567	\$699,491	40.09%
Total	15.46%	37.35%	\$494,271,898	\$50,798,400	\$2,351,525	\$390,817	\$53,540,742	10.83%

¹ Valores promedio (ponderado por saldo).

² Incluye créditos en trámite de aplicación del seguro establecido en el artículo 182 de la Ley del ISSSTE (mortandad) y liquidados con saldo remanente.

³ Porcentaje reservado respecto al saldo.

De acuerdo con la metodología autorizada por el Comité de Riesgos para la medición y monitoreo del riesgo de crédito de la cartera de crédito, el FOVISSSTE cuenta con las reservas necesarias para hacer frente a sus posibles pérdidas por riesgo de crédito en el escenario base pero no en el escenario de estrés, a precios futuros. Es decir, si las reservas existentes se mantuvieran sin cambio para el portafolio actual de créditos, al término del plazo contractual de todo el portafolio, el total de las pérdidas estimadas no quedarían cubiertas en el escenario base.

El escenario de estrés consiste en el incremento de los acreditados bajo el REA, tal que el 20 por ciento de los acreditados corresponda a dicho régimen; lo cual incrementa la probabilidad de incumplimiento acumulada de la cartera de crédito administrada por el FOVISSSTE. Esto se debe a que la amortización de los créditos bajo el REA depende de la voluntad de pago del acreditado, en contraste con la cartera bajo el ROA donde el cobro se realiza a través del pago vía nómina. Adicionalmente, las condiciones para considerar como vencido un crédito REA son más estrictas que para un crédito ROA.

Tabla 8. Reservas constituidas al periodo de revelación (precios corrientes)

	Reservas constituidas ¹	Pérdidas esperadas ²
Escenario base	\$159,207,376	\$143,038,095
Escenario estrés		\$160,551,064

¹ Las reservas constituidas es el resultado de las reservas totales menos el saldo de los créditos considerados irre recuperables. Un crédito se considera irre recuperable cuando acumula más de 12 incumplimientos consecutivos.

² Incluye riesgo de crédito y riesgo de extensión (para todo el plazo remanente de los créditos).

b) Riesgo de mercado

a. Riesgo del portafolio de instrumentos de inversión

Durante el primer trimestre de 2026, el monto promedio del valor del portafolio de instrumentos del Fondo fue de \$80,489,996.86 que representa el promedio del monto de exposición al riesgo de mercado que enfrentó el FOVISSSTE durante el periodo.

Durante este periodo, se observó que el VaR de mercado diario más alto como porcentaje del valor de mercado del portafolio se presentó el 20 de marzo y fue de 0.025476% (\$21,489); por otro lado, el VaR diario

(Continúa)

**Fondo de la Vivienda del Instituto de Seguridad y
Servicios Sociales de los Trabajadores del Estado
Órgano Desconcentrado del ISSSTE**

Notas a los estados financieros

Al 31 de marzo de 2026

(Cifras en miles de pesos)

ajustado por liquidez más alto fue de 0.052544% (\$43,854), presentándose el 26 de marzo, no superando el límite de exposición de ambos indicadores (0.05252% para riesgo de mercado y 0.05701% para mercado ajustado por liquidez).

Se destaca que, para el periodo de análisis, el promedio del indicador para Riesgo de mercado ajustado por liquidez se estimó en un nivel bajo, no superándose el límite durante el periodo. El promedio de este indicador se mantuvo por debajo del límite establecido situándose en 0.026707%.

Para el caso del indicador de Riesgo de Contraparte, el FOVISSSTE cumplió con la observancia de límite de exposición aprobado por su Comisión Ejecutiva.

Tabla 9. Valor en Riesgo del 20 y 26 de marzo de 2026

VaR diario del portafolio ^a	VaR mercado (% del Portafolio) ^{b, c}	VaR ajustado Liquidez (% del Portafolio) ^c
\$21,489	0.025476	
\$43,854		0.052544

^a Se empleó el modelo de Valor en Riesgo (VaR) histórico aprobado por el Comité de Riesgos, con un nivel de confianza del 99% y se utilizaron 751 observaciones.

^b Se tiene el 1% de probabilidad de que la pérdida observada en un día sea superior al VaR diario calculado.

^c Se registró que el máximo VaR de mercado se presentó el día 20 de marzo, mientras que el VaR de mercado ajustado por liquidez, el día 26 de marzo de 2026.

Tabla 10.1 Sensibilidad de la inversión a la tasa de interés al 31 de marzo de 2026
(Instrumentos en directo)

Directo	Sensibilidad de la Inversión	Valor de la Posición
FEFA 00126	(1,002,092)	\$3,879,067
FEFA 2-26	(4,262,222)	\$2,800,000
CETESBI 260401	(2,777)	\$999,803
CETESBI 260401	(2,844)	\$1,024,131
CETESBI 260401	(2,777)	\$999,802
CETESBI 260528	(157,410)	\$988,447
CETESBI 260528	(314,811)	\$1,976,866
CETESBI 260604	(176,043)	\$987,424
CETESBI 260611	(3,270)	\$16,581
CETESBI 260611	(97,116)	\$492,737
CETESBI 260625	(692,547)	\$2,949,085
CETESBI 260723	(454,194)	\$1,466,780
CETESBI 260806	(1,351)	\$3,896
CETESBI 260820	(30,117)	\$78,474
CETESBI 260903	(408,010)	\$970,341
CETESBI 260903	(407,975)	\$970,299
CETESBI 270204	(764,088)	\$941,981
CETESBI 270304	(818,692)	\$933,798
CETESBI 270708	(1,188,063)	\$1,008,371
BANOBRA 26184	(81,652)	\$800,000
INAFIN 26184	(306,414)	\$3,002,942
UDIBONO 261203	(686,110)	\$999,999
UDIBONO 261203	(686,111)	\$1,000,000
Total	(866,217)	\$29,290,824

(Continúa)

**Fondo de la Vivienda del Instituto de Seguridad y
Servicios Sociales de los Trabajadores del Estado
Órgano Desconcentrado del ISSSTE**

Notas a los estados financieros

Al 31 de marzo de 2026

(Cifras en miles de pesos)

Tabla 10.2 Sensibilidad de la inversión a la tasa de interés al 31 de marzo de 2026
(Instrumentos en reporte)

Reporto	Sensibilidad de la Inversión	Valor de la Posición
CETESBI 260528	(46,012)	\$304,428
CETESBI 260611	(91,030)	\$510,719
CETESBI 260625	(138,022)	\$601,302
CETESBI 260709	(90,941)	\$502,465
CETESBI 261001	(964)	\$346,983
CETESBI 261126	(980)	\$353,017
CETESBI 270121	(115,331)	\$601,302
CETESBI 270304	(71,693)	\$702,623
CETESBI 270304	(73,616)	\$702,623
CETESBI 270304	(98,552)	\$702,619
BPAG91 270909	(27,889)	\$161,334
BPAG91 280106	(50,726)	\$2,032,618
BPAG91 280106	(22,607)	\$510,257
BPAG91 280907	(91,520)	\$2,065,808
BPAG91 280907	(58,969)	\$341,131
BPAG91 280907	(123,531)	\$703,589
BPAG91 290510	(13,735)	\$707,358
BPAG91 290510	(46,936)	\$707,358
BPAG91 290510	(45,144)	\$605,117
BPAG91 290510	(54,597)	\$705,831
QBPAG91 290510	(48,450)	\$604,879
QBPAG91 290510	(68,302)	\$707,368
BPAG91 290510	(79,649)	\$704,984
BPAG91 290913	(129,913)	\$801,893
BPAG91 290913	(97,405)	\$500,789
BPAG91 300110	(15,143)	\$909,639
BPAG91 300516	(83,387)	\$703,992
BPAG91 300516	(94,893)	\$703,855
BPAG91 300516	(83,193)	\$604,879
BPAG91 310116	(28,508)	\$605,712
BPAG91 310116	(90,326)	\$909,652
BPA182 270121	(138,438)	\$508,291
BPA182 270401	(128,361)	\$1,036,130
BPA182 270930	(42,786)	\$1,029,888
BPA182 280412	(37,010)	\$608,234
BPA182 280412	(337,206)	\$1,238,088
BPA182 280928	(23,765)	\$612,810
BPA182 280928	(50,357)	\$909,968
BPA182 280928	(47,122)	\$811,138
BPA182 280928	(44,750)	\$703,589
BPA182 280928	(58,289)	\$703,589
SBPA182 280928	(70,792)	\$611,809
SBPA182 280928	(92,993)	\$703,992
BPA182 280928	(86,027)	\$601,654
BPA182 280928	(46,012)	\$304,428
BPA182 280928	(108,302)	\$703,855
SBPA182 280928	(151,638)	\$801,893
SBPA182 280928	(120,110)	\$600,827

(Continúa)

**Fondo de la Vivienda del Instituto de Seguridad y
Servicios Sociales de los Trabajadores del Estado
Órgano Desconcentrado del ISSSTE**

Notas a los estados financieros

Al 31 de marzo de 2026

(Cifras en miles de pesos)

Reporto	Sensibilidad de la Inversión	Valor de la Posición
BPA182 280928	(138,232)	\$609,360
BPA182 280928	(139,502)	\$600,709
BPA182 280928	(158,983)	\$601,302
BPA182 280928	(274,599)	\$910,010
BPA182 280928	(272,213)	\$803,142
BPA182 280928	(208,200)	\$604,858
BPA182 280928	(264,977)	\$704,977
BPA182 280928	(208,159)	\$501,384
BPA182 300328	(62,294)	\$514,145
BPA182 300328	(187,513)	\$1,547,652
BPA182 301010	(21,943)	\$609,201
BPA182 301010	(47,122)	\$811,138
BPA182 310327	(1,944)	\$700,000
BPA182 310327	(96,626)	\$1,029,929
BPA182 310327	(126,021)	\$1,017,242
BPA182 310918	(78,109)	\$286,785
BPA182 320324	(5,271)	\$190,135
BPA182 320923	(13,444)	\$605,950
BPA182 320923	(11,528)	\$415,815
BPA182 320923	(123,955)	\$1,023,073
BPA182 320923 *	(0)	\$0
BONDEF 261203	(1,944)	\$700,000
BONDEF 280420	(457)	\$164,731
BONDEF 280420	(444)	\$159,962
BONDEF 280420	(1,944)	\$700,000
BONDEF 280928	(1,944)	\$700,000
BONDEF 280928	(1,944)	\$700,000
BONDEF 300321	(1,500)	\$540,038
BONDEF 300321	(1,115)	\$401,481
BONDEF 310320	(829)	\$298,519
BONDEF 310320	(1,019)	\$366,764
FBONDEF 320129	(925)	\$333,236
FBONDEF 321021	(1,487)	\$535,269
UDIBONO 431112	(98,625)	\$630,005
UDIBONO 501103	(73,176)	\$430,064
UDIBONO 541029	(11,553)	\$73,801
UDIBONO 541029	(46,541)	\$273,525
Total^f	(88,107)	\$55,210,511

* Valor registrado menor a mil pesos.

^f Sensibilidad de la inversión promedio de los instrumentos en reporto correspondiente al último día hábil del periodo. El total representa el valor de mercado de los instrumentos en reporto del portafolio al 31 de marzo de 2026, el cual puede variar respecto al cierre contable reflejado en los Estados Financieros.

Cabe señalar que la máxima pérdida esperada para riesgo de mercado ajustado por liquidez correspondiente al 26 de marzo (43,854) tuvo un incremento de aproximadamente 100% respecto a la máxima pérdida esperada observada el trimestre previo (21,914). Esta variación se explica principalmente debido al incremento del plazo promedio de los instrumentos en el periodo, incrementando la sensibilidad y con ello la estimación del VaR. No obstante, dicha variación no representa modificaciones al nivel de riesgo.

(Continúa)

**Fondo de la Vivienda del Instituto de Seguridad y
Servicios Sociales de los Trabajadores del Estado
Órgano Desconcentrado del ISSSTE**

Notas a los estados financieros

Al 31 de marzo de 2026

(Cifras en miles de pesos)

Respecto al escenario de sensibilidad simulado es conocido como desplazamiento paralelo del factor de riesgo. El resultado mostrado es una estimación de las pérdidas asociadas a las inversiones en valores ante un incremento de 100 puntos base (pb) en la tasa de interés de referencia de cada instrumento.

Asimismo, se simuló el escenario de estrés similar al observado en la crisis financiera de 2008. Los resultados mostraron que, en el primer trimestre de 2026, la sensibilidad del VaR ajustado por liquidez se incrementaría a \$51,128 (0.061259% del monto total del portafolio), que se ubicaría por encima del límite establecido para esta fuente de riesgo. Cabe señalar que se tomó como escenario base la máxima pérdida estimada por riesgo de mercado ajustado por liquidez del periodo, el cual fue el 26 de marzo.

Para el periodo de análisis, el portafolio de inversión se conforma del 83.62% de instrumentos financieros en reporto, los cuales cuentan con garantía en títulos gubernamentales, considerados de alta calidad crediticia; mientras que el 16.38% restante, en directo con garantía de Banxico y SHCP. Los instrumentos durante el primer trimestre 2026 registraron un plazo promedio de vencimiento de 58 días.

Respecto al Riesgo de Contraparte a marzo de 2026, la pérdida esperada diaria de las cuentas productivas fue de \$266. El portafolio de instrumentos financieros tuvo posiciones descubiertas por \$285,616 con Afirme, Banorte, Banco Base, BBVA, GMB, Banamex y Monex, por lo que se obtuvo un requerimiento de capital por \$4,569.

- b. Riesgo de las operaciones activas, pasivas u operaciones causantes de pasivo contingente.

Para el primer trimestre de 2026, incrementó el nivel de riesgo de tasa de interés que enfrenta el FOVISSSTE, respecto al trimestre previo. Lo anterior debido a los pagos a los fideicomisos por bursatilización y financiamiento se reprecian en la banda de 32 días, mientras que los activos pasaron su decalce de la banda de 32 días a la de 1 año.

- c) Riesgo de Liquidez

El monitoreo del riesgo de liquidez permitió identificar una exposición moderada al mismo. El cálculo del CCL y el CCL ajustado por otorgamiento permitieron determinar que el FOVISSSTE está en condiciones de cumplir con todos sus compromisos dentro de un periodo mayor a los 30 días, incluso en escenario de estrés, al tener disponibilidades por encima del margen de activos líquidos requerido. El CCL ajustado por otorgamiento considera como parte del flujo de salida los créditos en tubería que se encuentran integrados en el monto total de los compromisos crediticios al cierre de febrero de 2026, mismos que son registrados en tubería o próximos a otorgar.

(Continúa)

**Fondo de la Vivienda del Instituto de Seguridad y
Servicios Sociales de los Trabajadores del Estado
Órgano Desconcentrado del ISSSTE**

Notas a los estados financieros

Al 31 de marzo de 2026

(Cifras en miles de pesos)

Para el caso de las brechas de duración, en marzo de 2026 se mantuvo una brecha positiva, respecto al trimestre anterior, lo cual se explica por el alto nivel en las disponibilidades y por la variación en la duración de la cartera de crédito. Es importante mencionar que, al registrar una brecha positiva, el Fondo podría estar incurriendo en un costo de oportunidad en la administración de sus activos de corto plazo, respecto a los de largo plazo.

Al cierre de marzo de 2026, el FOVISSSTE cuenta con activos de corto plazo por \$84,501,341 los cuales son suficientes para hacer frente a sus obligaciones financieras de corto y, mediano plazo, asimismo, en condiciones normales se destaca una nula dependencia de financiamiento externo para el mediano plazo.

d) Monto de las posiciones ponderadas sujetas a riesgo

Se presentan los montos de posiciones ponderadas expuestas a riesgo de mercado, activos ponderados sujetos a riesgo de crédito y activos ponderados sujetos a riesgo operacional.

El requerimiento para pérdidas inesperadas de marzo de 2026 fue de \$57,367,534 las cuales son cubiertas con reservas para pérdidas inesperadas que se registraron en \$137,741,859.

Tabla 11. Total de posiciones ponderadas sujetas a riesgo

Tipo de riesgo	Posición ponderada sujeta a riesgo	Requerimiento por pérdidas inesperadas
Crédito	364,151,130	29,132,090
Mercado	288,891,339	23,111,307
Operacional	64,051,714	5,124,137
Totales	717,094,183	57,367,534

Finalmente, el Índice de Fortaleza Patrimonial (IFP), considerando los recursos para hacer frente a pérdidas inesperadas para el cierre de marzo de 2026, fue de 19.2%, lo que cumple con lo requerido por la normatividad vigente.

(Continúa)

**Fondo de la Vivienda del Instituto de Seguridad y
Servicios Sociales de los Trabajadores del Estado
Órgano Desconcentrado del ISSSTE**

Notas a los estados financieros

Al 31 de marzo de 2026

(Cifras en miles de pesos)

Tabla 12. Desglose del importe de posiciones ponderadas expuestas a riesgo de mercado y requerimiento por pérdidas inesperadas por riesgo de mercado

Concepto	Mar-26	
	Importe de posiciones equivalentes	Requerimiento por pérdidas inesperadas
A. Requerimientos provenientes de las posiciones en balance (a+b)	\$244,219,838	\$19,537,587
a. Operaciones en moneda nacional con tasa de interés nominal o con rendimiento referido a esta	\$7,577,900	\$606,232
b. Operaciones en moneda nacional con tasa de rendimiento referida al crecimiento del Salario Mínimo	\$236,641,938	\$18,931,355
B. Requerimientos provenientes de los esquemas de bursatilización o cesión de cartera donde FOVISSSTE mantiene una posición sujeta a riesgo (a+b)	\$44,671,501	\$3,573,720
a. Operaciones en moneda nacional con tasa de interés nominal o con rendimiento referido a esta	\$653,963	\$52,317
b. Operaciones en UDIs, así como en moneda nacional con rendimiento referido al índice nacional de precios al consumidor	\$44,017,538	\$3,521,403
Total (A+B)	\$288,891,339	\$23,111,307

Tabla 13. Desglose del importe de los requerimientos por pérdidas inesperadas y activos ponderados sujetos a riesgo de crédito

Concepto	Mar-26	
	Activos ponderados por riesgo	Requerimiento por pérdidas inesperadas
Grupo VI (ponderados al 50%)	\$55,619,602	\$4,449,568
Grupo VI (ponderados al 75%)	\$62,881,274	\$5,030,502
Grupo VI (ponderados al 100%)	\$245,650,254	\$19,652,020
Total	\$364,151,130	\$29,132,090

- e) Informe de las consecuencias y pérdidas que generaría la materialización de los riesgos operacionales identificados.

El monto de los eventos de pérdida durante el primer trimestre de 2026 se mantuvo por debajo del nivel de tolerancia.

(Continúa)

**Fondo de la Vivienda del Instituto de Seguridad y
Servicios Sociales de los Trabajadores del Estado
Órgano Desconcentrado del ISSSTE**

Notas a los estados financieros

Al 31 de marzo de 2026

(Cifras en miles de pesos)

Respecto al riesgo legal, el FOVISSSTE está expuesto a demandas promovidas por y en contra de índole laboral, civil, penal y mercantil. El FOVISSSTE determina la contingencia de éstas y el monto en riesgo para establecer el pasivo contingente. El monto del pasivo contingente al cierre del primer trimestre de 2026 fue de \$243,710.

Adicionalmente, al cierre del primer trimestre de 2026, se tuvieron suficientes reservas constituidas para cubrir las pérdidas potenciales por juicios hipotecarios.

Sobre el riesgo tecnológico, en el periodo de análisis no se materializó ningún riesgo tecnológico que interrumpiera la operación del FOVISSSTE.

(15) Pronunciamientos regulatorios y normativos emitidos recientemente

Es importante señalar que el 16 de enero de 2023 se publicó en el Diario Oficial de la Federación, la **Resolución que modifica las disposiciones de carácter general aplicables a los organismos de fomento y entidades de fomento**, la cual entró en vigor el 1 de enero de 2024. En la cual se establece los criterios para incorporar en la elaboración de los Estados Financieros de la norma internacional IFRS 9.

(Continúa)

**Fondo de la Vivienda del Instituto de Seguridad y
Servicios Sociales de los Trabajadores del Estado
Órgano Desconcentrado del ISSSTE**

Notas a los estados financieros

Al 31 de marzo de 2026

(Cifras en miles de pesos)

**VARIACIONES SIGNIFICATIVAS DE LAS CIFRAS DEL ESTADO DE SITUACIÓN FINANCIERA
Y ESTADO DE RESULTADO INTEGRAL, DURANTE EL PRIMER TRIMESTRE DE 2026**

I. DATOS RELEVANTES DEL PRIMER TRIMESTRE DE 2026

1. Índice de Morosidad al cierre del trimestre de 9.7%.
2. Actualización de la Cartera de Créditos Hipotecarios denominada en UMAS y SMGS, de acuerdo con el factor de la UMA (3.69%).
3. Incorporación al Estado de Situación Financiera de 12,910 créditos, derivado de la extinción del **Fideicomiso 310093** con Banco HSBC (**TFOVIS 14 2U**), con saldo contable de \$3,758,240, y que generó ingresos extraordinarios por \$1,889,920.

II. CIFRAS DEL ESTADO DE SITUACIÓN FINANCIERA COMPARATIVAS CON EL CUARTO TRIMESTRE DE 2025

1. Efectivo y equivalentes de efectivo e inversiones en instrumentos financieros

El incremento de 8.2 por ciento en este rubro con respecto al trimestre anterior, obedece principalmente a que los recursos provenientes de aportaciones 5% SAR, recuperación de créditos y de comisiones por administración de cartera cedida captados en el periodo, fueron mayores a las erogaciones por concepto de otorgamiento de créditos, así como los pagos a los fideicomisos de cartera cedida y gastos relacionados con la operación del FOVISSSTE.

2. Cartera de crédito

La cartera de crédito al 31 de marzo de 2026 ascendió a \$392,073,096, lo que resulta 4.5 por ciento superior a la cartera total del trimestre anterior por \$375,037,369. El movimiento más significativo del trimestre corresponde a la aplicación de la actualización de la UMA (3.69%) a la Cartera de Créditos en UMAS y SMGS que se registró en el Estado de Situación Financiera por un importe de \$12,459,576.

La Cartera con Riesgo de Crédito Etapa 3 al 31 de marzo de 2026 fue de \$38,038,659, lo que representa un incremento del 4.6 por ciento respecto al trimestre anterior por \$36,378,007, debido principalmente al traspaso de 2,725 créditos que pasaron de etapa 1 y 2 a etapa 3 al no presentar pagos en los últimos 90 días al momento del corte trimestral reportado.

El Índice de Morosidad al cierre de marzo de 2026 se ubica en 9.7 por ciento, sin cambio respecto al trimestre anterior.

(Continúa)

**Fondo de la Vivienda del Instituto de Seguridad y
Servicios Sociales de los Trabajadores del Estado
Órgano Desconcentrado del ISSSTE**

Notas a los estados financieros

Al 31 de marzo de 2026

(Cifras en miles de pesos)

3. Estimación preventiva para riesgos crediticios

Las estimaciones preventivas para riesgos crediticios al cierre del primer trimestre del 2026 presentan un incremento de 2.9 por ciento, en comparación con el trimestre anterior, lo cual corresponde principalmente al incremento en la Estimación para Pérdidas Esperadas para Créditos con Riesgo de Crédito Etapa 2 por un importe de \$3,122,780.

4. Cuentas por cobrar a Entidades y Dependencias, neto

El incremento del 7.6 por ciento en el rubro en comparación con el trimestre anterior, se originó debido al retraso del entero de las aportaciones por parte de las entidades y dependencias.

5. Otras cuentas por cobrar, neto

El rubro de otras cuentas por cobrar presenta una disminución del 24.9 por ciento en comparación con el trimestre en comparación con el trimestre anterior debido principalmente a la aplicación contable de pagos de enteros a los fideicomisos de cartera cedida fueron mayores a los reportados en el trimestre y al registro contable de movimientos pendientes de corresponder a la cuenta controladora del ISSSTE.

6. Créditos diferidos y cobros anticipados

Al cierre del primer trimestre del 2026 el saldo de este rubro representa los 9 meses restantes por aplicar a Resultados del ingreso por la actualización de cartera hipotecaria con base en el incremento de la UMA en el mes de febrero 2026 (3.69%); la variación respecto del trimestre anterior es del 100%, debido a que al cierre de diciembre de cada año este concepto se salda contra los resultados del ejercicio.

III. CIFRAS DEL ESTADO DE RESULTADO INTEGRAL COMPARATIVAS CON EL PRIMER TRIMESTRE DE 2025

1. Ingresos por intereses

Los ingresos por intereses del primer trimestre de 2026 presentan una disminución de 6.1%, respecto de los ingresos del mismo período de 2025; esta variación corresponde principalmente a los ingresos por actualización de créditos por \$391,080, derivado de los índices de la UMA utilizados en 2026 (3.69%) vs 2025 (4.21%).

2. Estimación preventiva para riesgos crediticios

El gasto por concepto de estimaciones preventivas para riesgos crediticios del primer trimestre de 2026 es mayor en 629.2% respecto del gasto del mismo periodo del año anterior, debido principalmente al incremento en las reservas de la Estimación para Pérdidas Esperadas para Créditos con Riesgo de Crédito Etapa 2 por un importe de \$4,028,618.

(Continúa)

**Fondo de la Vivienda del Instituto de Seguridad y
Servicios Sociales de los Trabajadores del Estado
Órgano Desconcentrado del ISSSTE**

Notas a los estados financieros

Al 31 de marzo de 2026

(Cifras en miles de pesos)

3. Comisiones y tarifas pagadas

La disminución del 11.1% en el rubro respecto al mismo periodo del año anterior, se origina por la reducción de las comisiones pagadas a SOFOLES, por servicios de trámites en la formalización de nuevos créditos.

4. Otros Ingresos (egresos) de la operación

Los principales cambios respecto al mismo periodo del 2025, corresponden al incremento en los ingresos extraordinarios por las extinciones de Fideicomisos. Por otra parte, dentro de los otros egresos, se observa una disminución en las estimaciones de derechos de cobro y por cuentas incobrables a entidades y dependencias.

5. Gastos de administración y promoción

La disminución del 1.0% en el rubro respecto al primer trimestre de 2025, se debe a la disminución en los gastos generados por servicios de digitalización, patentes y regalías y los relacionados con servicios de fumigación.