



07 DE NOVIEMBRE, 2025

SFPLUS

REPORTE TRIMESTRAL 3T25

SOFOPLUS, S.A.P.I. DE C.V., S.O.F.O.M., E.R.

TRIMESTRAL

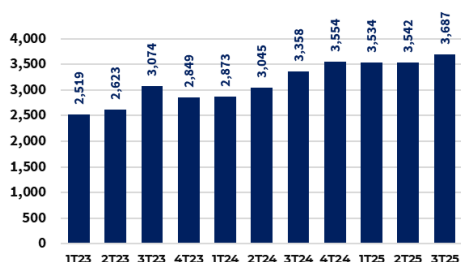
Visítanos en: www.indexity.mx

Calificación HR Ratings: 'HR1'

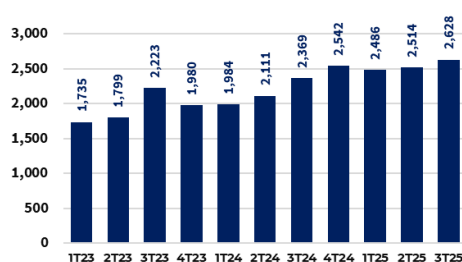
07 de noviembre de 2025

SOFOPLUS, S.A.P.I. DE C.V., SOFOM, E.R. ES UNA ENTIDAD FINANCIERA MEXICANA DE OBJETO MÚLTIPLE, CONSTITUIDA ACTUALMENTE PARTE DEL GRUPO PLUSCORP, EL CUAL COMBINA CAPITAL NACIONAL Y EXTRANJERO. DESDE 2015, OPERA COMO ENTIDAD REGULADA Y CUENTA CON PROGRAMAS DE FINANCIAMIENTO BURSÁTIL AUTORIZADOS POR LA CNBV.

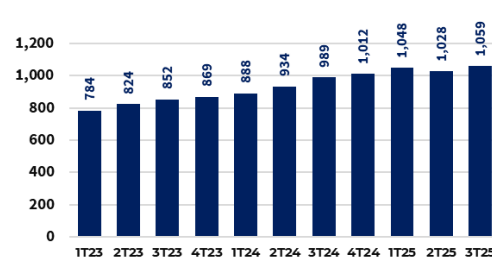
Activo Total (MXN\$ Millones)



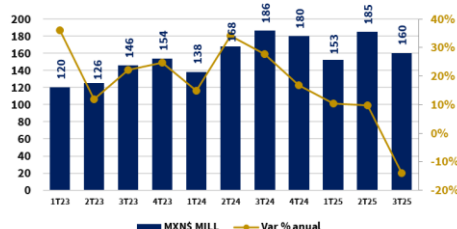
Pasivo Total (MXN\$ Millones)



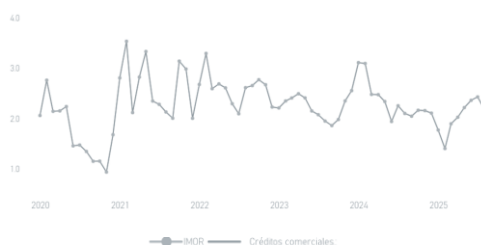
Capital Contable (MXN\$ Millones)



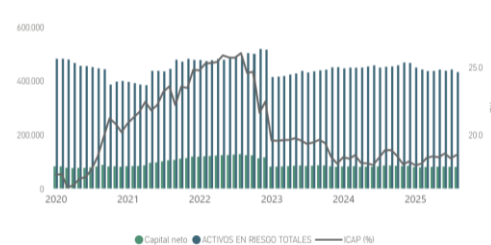
Ingresos Financieros



IMOR



Evolución del ICAP

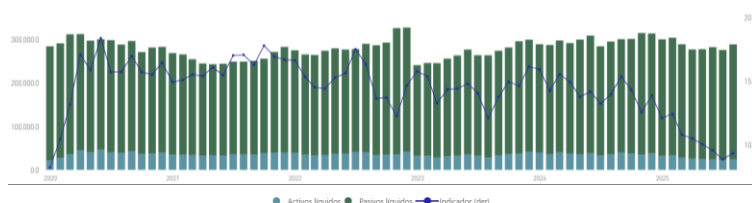


Apalancamiento

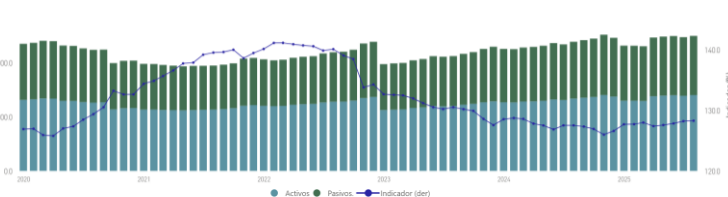
Al cierre del 3T25, la compañía mantuvo un apalancamiento disciplinado y estable, reflejando una relación Activo a Deuda de 1.4 veces y Deuda a Patrimonio de 2.5 veces, niveles consistentes con el año anterior. Este desempeño confirma la consistencia de la política de fondeo y la eficiencia en el uso de los recursos. La estrategia de financiamiento vía deuda ha permitido impulsar la expansión operativa y fortalecer el capital de trabajo, conservando una estructura de capital balanceada, eficiente y sostenible.



Liquidez



Solvencia



Evolución de la Cartera de Crédito



Evolución de Deuda



ROA y ROE



Fuente: Reporte Trimestral CorpPlus

Resumen Financiero al 3T25

Cartera de Crédito

MXN\$3,069 millones

Al cierre del 3T25, la cartera de crédito neta alcanzó los \$3,069 millones, reflejando un crecimiento anual de 4% respecto a los \$2,952 millones registrados en el mismo periodo del año anterior. Este resultado reafirma la solidez de la posición financiera de la compañía y evidencia una gestión crediticia enfocada en la calidad más que en la simple expansión del volumen.

Evolución de Deuda

MXN\$2,580 millones

Al cierre del 3T25, la deuda total alcanzó los \$2,580 millones, mostrando una variación marginal del 0.04% frente al periodo anterior, lo que refleja una estructura de fondeo sólida y planificada. Durante el trimestre se fortaleció la base de financiamiento con una emisión bursátil por MXN\$190 millones y un incremento de MXN\$250 millones en líneas con la banca de desarrollo. A pesar del volumen estable, el costo de fondeo se redujo gracias al entorno de tasas interbancarias a la baja, optimizando el costo de capital y manteniendo un equilibrio eficiente entre crecimiento y disciplina financiera.

Rentabilidad

ROA y ROE

Al cierre del 3T25, el ROA se ubicó en 3.71% y el ROE en 12.6%, niveles inferiores al año anterior debido a la expansión de la base de activos y el fortalecimiento del capital, impulsado por una aportación de \$80 millones de los accionistas. Aunque esta dilución temporal reduce los indicadores, refleja una estrategia enfocada en construir un capital más sólido, mantener una rentabilidad operativa estable y preparar a la compañía para un crecimiento sostenible y una mayor generación de valor a largo plazo.

Utilidad Neta

MXN\$65.6 millones

Durante el 3T25, la compañía reportó una utilidad neta de \$65.6 millones, lo que representa un crecimiento interanual de 1.3% frente al 3T24. Este resultado se explicó principalmente por: el incremento en los ingresos por intereses, derivado de mayores márgenes operativos; la disminución de las tasas de referencia del Banco de México, que favoreció la rentabilidad y el costo de fondeo; y la generación de reservas crediticias tras ajustes contables por provisiones de años anteriores. En conjunto, estos factores reforzaron la estabilidad financiera y la solidez operativa de la compañía.

Ingresos por Intereses

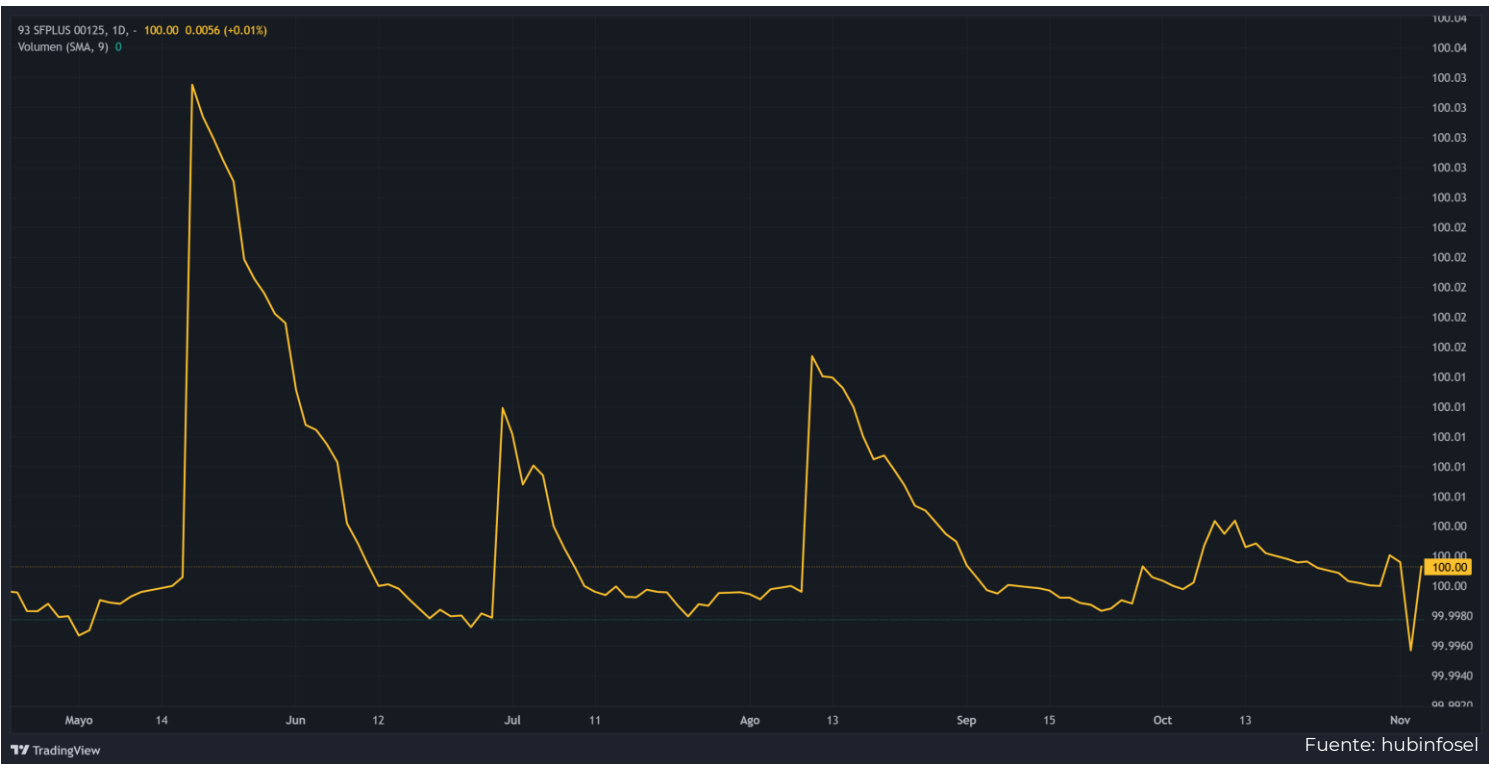
MXN\$160.4 millones

Durante el 3T25, los ingresos por intereses ascendieron a \$160.4 millones, lo que representa una disminución del 14% anual frente al 3T24. Este retroceso se debió principalmente al efecto cambiario por la depreciación del peso frente al dólar, que afectó la valuación contable sin reflejar un deterioro real en el desempeño operativo. Pese a ello, la compañía mantuvo una estrategia disciplinada de originación y diversificación, priorizando la calidad del portafolio y la eficiencia en la generación de ingresos por activo, con un crecimiento estable en productos revolventes y clientes de alto valor crediticio.

Calificación HR Ratings: 'HR1'

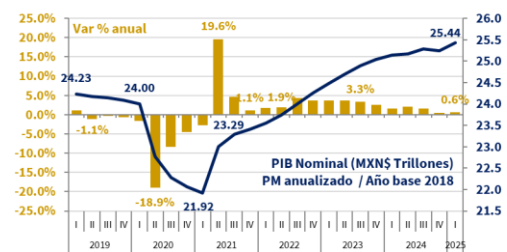
07 de noviembre de 2025

Desempeño de SOFOPLUS



INDICADORES ECONÓMICOS SELECCIONADOS

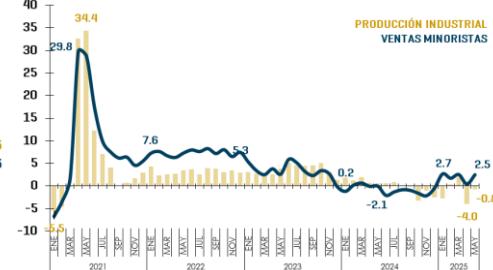
México – PIB Nominal (MXN\$ Trillones)



México – Inflación al Consumidor (anual)



México – Prod. Industrial vs Vts Minoristas (anual)



Visítanos en: www.indexity.mx

Disclaimer:

El presente documento y la información que se señala en el mismo emana de fuentes públicas por lo que se emite únicamente para fines informativos y no constituye una recomendación de inversión. Todas las personas que tengan acceso al mismo, deberán remitirse y leer el prospecto de información al público inversionista, el folleto informativo, los documentos clave de inversión, o cualquier otra información o documentación de carácter público para conocer, de manera enunciativa mas no limitativa, todas las características de los valores, la emisión, los factores de riesgo del mismo, o de la emisora o valores correspondientes. Asimismo, la información contenida en este documento es indicativa y no necesariamente exhaustiva, aunque refleja la postura u opinión de Indexity, S.A. de C.V., misma que se emite con carácter personal y no así en representación de cualquier asociación gremial, entidad o institución financiera.

Se advierte que las opiniones resultantes en el contenido de presente documento derivaron de un proceso analítico, utilizando información pública del desempeño financiero de la (s) compañías y/o valores colocados y/o registrados en alguna bolsa de valores o en algún instituto para el depósito de valores o sociedad que haga dichas funciones, por lo que, deben ser entendidas como una manifestación de una opinión individual e independiente, sin perjuicio de lo anterior, Indexity, S.A. de C.V. se reserva el derecho de cambiar su opinión en cualquier momento sin asumir responsabilidad alguna al respecto.

En caso de que en este documento se utilicen vocablos tales como "intenta", "anticipa", "cree", "considera", "podría", "estima", "espera", "pronostica", "pretende", "puede", "planea", "potencial", "predice", "busca", "debería", "será" así como, expresiones similares u homólogas tendrán el único propósito de identificar las mencionadas estimaciones futuras, por lo que, Indexity, S.A. de C.V., no asumen obligación de actualizar estimaciones futuras. Es de advertir que, las proyecciones han sido preparadas y tienen un propósito meramente ilustrativo e informativo, y no constituyen un pronóstico de cualquier índole.

Nuestra información emplea, de manera enunciativa más no limitativa datos: públicos, históricos, financieros, contables, sectoriales, tendencias, capacidad de administración, eventos relevantes, entre otros, que ayudan al conocimiento de la compañía/emisión/estructura, de que se trate, así como los elementos que intervienen en el comportamiento del instrumento cotizado y/o registrado en alguna bolsa de valores o cualquier otra entidad y difundidos por medios masivos de comunicación incluidos los referentes a la red mundial (Internet), sin exigencia de comprobación.

Todas nuestras opiniones y comentarios, se basan única y exclusivamente en las características de la entidad y/o emisora, estructura, emisión y/u operación, que se trate, con independencia de cualquier actividad de negocio diferente a la presentada o informada públicamente de la emisora o sus accionistas.

La información y/u opiniones emitidas y publicadas no constituyen recomendaciones para invertir, comprar, vender, mantener algún instrumento de inversión, definir una estrategia de inversión, legal o fiscal o suscribir ninguna clase de valores o bien para la realización de operaciones específicas, asimismo, no implica por ningún motivo la certificación sobre la bondad del valor (es) o la solvencia del emisor (es) así como tampoco para llevar a cabo ningún tipo de negocio, inversión u operación, y pueden estar sujetas a actualizaciones en cualquier momento, de conformidad con nuestro proceso de análisis, derivado de algún evento conocido públicamente. En consecuencia, el inversionista o la persona que tenga acceso al presente documento deberá adoptar sus propias decisiones de inversión sujeto a su perfil de inversión o de riesgo, teniendo en cuenta dichas circunstancias y

procurando obtener el asesoramiento específico y especializado de personas autorizadas para tales fines, sin responsabilidad alguna para Indexity, S.A. de C.V..

El análisis, opiniones y publicaciones que se presentan están basadas y construidas con fuentes originales u originarias del emisor y, en su caso, de las autoridades supervisoras, que se consideran fieles, confiables y actuales. Sin embargo, no valida, garantiza, ni certifica la certeza, temporalidad, exactitud o totalidad de cualquier información, por lo que Indexity, S.A. de C.V. no es responsable por errores u omisiones de los resultados obtenidos de dicha información.

Es necesario señalar que, Indexity, S.A. de C.V., no es responsable de cualquier cambio, actualización o información adicional posterior a la fecha de publicación del presente documento. Este material proporciona información con un panorama general, por lo que, Indexity, S.A. de C.V. no tendrá responsabilidad alguna, por las decisiones de inversión en que pudiera incurrir el inversionista o persona que tenga acceso a este documento, derivado de la lectura o análisis del presente documento, de tal manera que, Indexity, S.A. de C.V. no responderá por ningún tipo de daño(s) y/o perjuicio(s).

El presente documento podrá ser publicado o distribuido a través de cualquier medio de comunicación electrónica o convencional. En consecuencia, la información contenida no será información confidencial, y estará disponible a todo posible inversionista(s) o persona(s) en igualdad de condiciones. La información que se incluye en esta presentación ha sido obtenida de fuentes públicas y que se consideran confiables, por lo cual Indexity, S.A. de C.V., no es responsable de la validez, puntualidad, integridad o veracidad para cualquier propósito. Derivado de lo anterior, la presentación no se deberá entender como recomendación alguna, ya sea expresa o tácita, ni garantiza o sugiere que el inversionista se deberá basar en la exactitud, integridad o precisión de la información o las opiniones aquí contenidas.

El presente documento tiene como finalidad promover la inclusión y educación financiera, mediante un análisis serio a través del conocimiento de las empresas o valores analizados.

Para la distribución o divulgación del presente documento, bastará que se mencione la fuente y como autor del mismo a Indexity, S.A. de C.V., así como que el mismo, no implica una oferta, recomendación de inversión o estrategia fiscal, en caso de que alguna persona lo utilice o distribuya para fines distintos a los señalados, será responsable de los daños y perjuicios que se le lleguen a ocasionar a Indexity, S.A. de C.V., así como a sus accionistas, asociados, afiliados (en cualquiera de sus modalidades), consejeros, administradores, directivos, representantes legales, asesores, y demás empleados, dependientes y factores.