



**28 DE AGOSTO, 2025**

**VWLEASE**

# **REPORTE TRIMESTRAL 2T25**

**VOLKSWAGEN LEASING, S.A. DE C.V.**

**TRIMESTRAL**

Visítanos en: [www.indevity.mx](http://www.indevity.mx)

Calificación Fitch Ratings: A-(mex) / Estable

28 de agosto de 2025

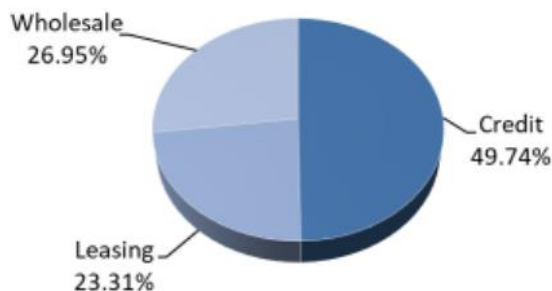
VW LEASING ES UNA EMPRESA DE PRODUCTOS DE FINANCIAMIENTO Y ARRENDAMIENTO AUTOMOTRIZ SUBSIDIARIA DE VOLKSWAGEN GROUP. FUE CREADA EN 1973 CON EL PROPÓSITO DE APOYAR LAS VENTAS DE LAS MARCAS DEL GRUPO VOLKSWAGEN A NIVEL MUNDIAL. ADEMÁS, OTORGA FINANCIAMIENTO A CONCESIONARIOS, A EFECTO DE QUE LOS MISMOS ADQUIERAN VEHÍCULOS O REFACCIONES PARA SATISFACER SUS NECESIDADES DE INVENTARIO.

### VW LEASING. Reportes Financieros al 2T25 (MXN\$ Millones)

Balance General	2T24	2T25	Variación	
			\$	%
<b>ACTIVO</b>	<b>62,884</b>	<b>69,523</b>	<b>-6,639</b>	<b>-9.5%</b>
Activo Corriente	32,079	33,635	-1,557	-4.6%
Activo no Corriente	30,806	35,888	-5,082	-14.2%
<b>PASIVO</b>	<b>52,306</b>	<b>58,002</b>	<b>-5,696</b>	<b>-9.8%</b>
Pasivo Corriente	43,373	34,990	8,382	24.0%
Pasivo no corriente	8,933	23,012	-14,079	-61.2%
<b>CAPITAL</b>	<b>10,579</b>	<b>11,521</b>	<b>-943</b>	<b>-8.2%</b>
Capital emitido	522	522	0	0.0%
Utilidad Retenida	9,949	10,892	-943	-8.7%
Otros resultados integrales acumulados	107	107	0	0.3%

Estado de Resultados Acumulado	2T24	2T25	Variación	
			\$	%
<b>INGRESOS</b>	<b>3,417</b>	<b>3,712</b>	<b>-295</b>	<b>-8.0%</b>
Costo de Ventas	2,504	2,634	-130	-4.9%
Gastos de Administración	227	210	17	8.0%
Utilidad Operativa	719	717	1	0.2%
Impuestos	469	235	233	99.1%
<b>UTILIDAD NETA</b>	<b>503</b>	<b>501</b>	<b>2</b>	<b>0.5%</b>

### Cartera Crediticia



	2T 2025	1T 2025
<b>Automóviles y motocicletas:</b>		
Arrendamientos (nuevos y usados)	38,344	38,490
Créditos al menudeo (nuevos y usados)	131,695	131,773
<b>Camiones y autobuses:</b>		
Arrendamientos (nuevos y usados)	1,065	1,089

### Resumen Financiero al 2T25

#### Cartera crediticia

## MXN\$62.3 millones

Al 30 de junio de 2025, la cartera neta total de crédito de VW Leasing es de \$62,303,542 lo que representa el 89.62% de los \$69,523,392 de activos totales de la Compañía.

#### Créditos otorgados

## 35,878

Durante el periodo de enero a junio de 2025, VW Leasing colocó 35,878 contratos, a través de diversos planes de financiamiento y arrendamiento, de las cuales 30,757 fueron para vehículos nuevos y 5,121 vehículos usados.

#### Ingresos

## MXN\$3,712 millones

Los ingresos de VW Leasing al segundo trimestre de 2025 alcanzaron \$ 3,712 millones un decremento de 8.0% con relación al mismo periodo de 2024, como resultado de los siguientes efectos: i) incremento en los ingresos por venta de autos usados de 30.72% debido al alza en el volumen de autos vendidos (2025: 4,596 autos y 2024: 3,411 autos), ii) incremento en los ingresos por intereses de 14.31%; iii) incremento en los ingresos por arrendamiento de 12.77%; iv) incremento en los ingresos por factoraje de 2.93% y bien vi) a un incremento del 13.42% en otros ingresos de la operación debido principalmente a un mayor volumen de certificados de mantenimientos colocados en 2025 (126,239) vs 2024 (102,335).

#### Costos

## MXN\$2,634 millones

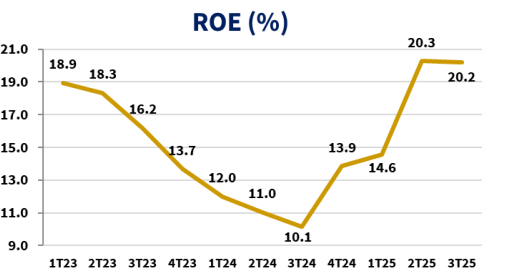
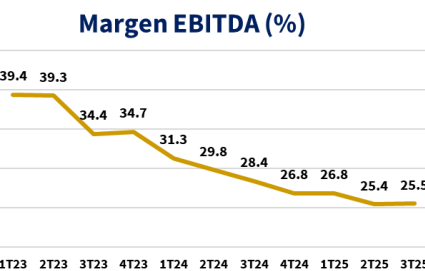
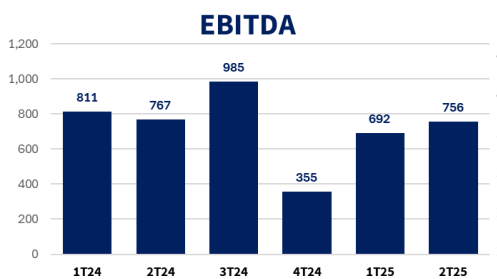
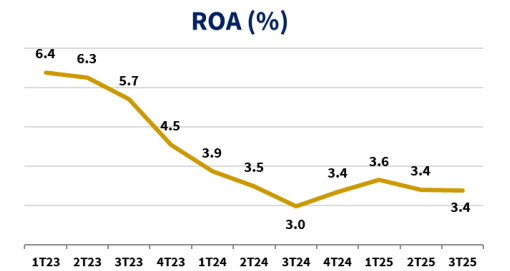
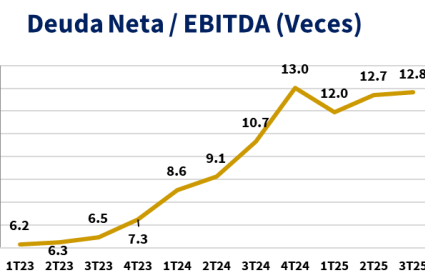
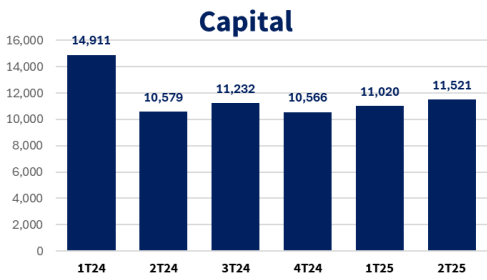
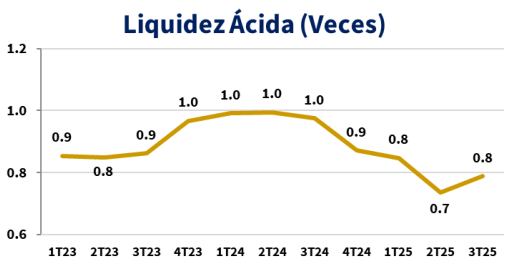
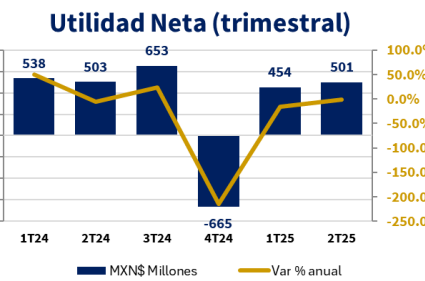
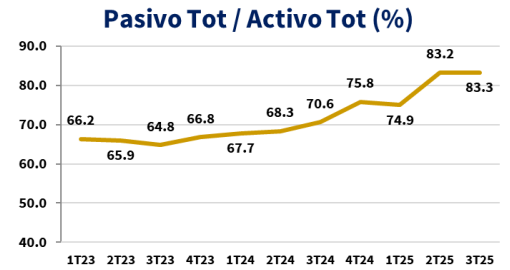
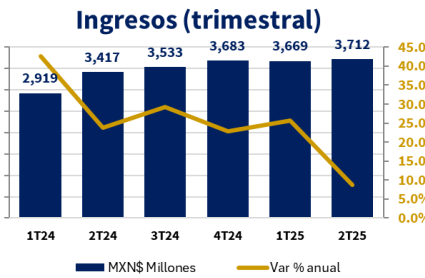
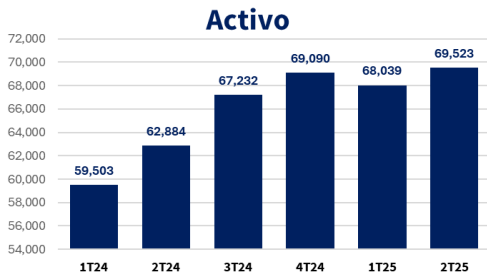
Los costos al segundo trimestre 2025 presentaron un ajuste del 4.9% con relación al mismo periodo del año anterior derivado principalmente al incremento de i) costo de fondeo por \$313 principalmente debido a un mayor volumen de préstamos bancarios durante 2025 (jun 2025: \$29,800 y jun 2024: \$22,770); ii) costos por arrendamiento de \$17,851 principalmente debido a un incremento en la depreciación de los autos de arrendamiento operativo, así mismo como el incremento en la estimación de valor residual de flotilla interna con VWM y Audi (2025: \$10,316 y 2024: \$2,625) y bien al incremento en la depreciación de la flotilla interna (2025:\$32,268 y 2024: \$25,157); iii) costo de autos usados debido principalmente un mayor volumen de autos vendidos (2025: 4,596 autos y 2024: 3,411 autos) y iv) otros costos de operación de 80.12% debido a un incremento en el portafolio de los certificados de mantenimiento (2025: 126,239 y 2024: 102,335). Y bien al incremento en la estimación preventiva de riesgos crediticios debido principalmente a la implementación de nuevos modelos para los parámetros de riesgos durante el año como PD Scalling, Behaviour Score y el nuevo modelo de LGD.

#### Utilidad

## USD\$501 millones

La utilidad neta alcanzo \$501.8 Millones en el segundo trimestre de 2025 y \$954. millones en terminos acumulados, la cual representa un 12.94% de los ingresos totales de la Compañía.

### Volkswagen Leasing . Información Financiera al 2T25 (MXN\$ Millones)



Visítanos en: [www.indexity.mx](http://www.indexity.mx)

## Disclaimer:

El presente documento y la información que se señala en el mismo emana de fuentes públicas por lo que se emite únicamente para fines informativos y no constituye una recomendación de inversión. Todas las personas que tengan acceso al mismo, deberán remitirse y leer el prospecto de información al público inversionista, el folleto informativo, los documentos clave de inversión, o cualquier otra información o documentación de carácter público para conocer, de manera enunciativa mas no limitativa, todas las características de los valores, la emisión, los factores de riesgo del mismo, o de la emisora o valores correspondientes. Asimismo, la información contenida en este documento es indicativa y no necesariamente exhaustiva, aunque refleja la postura u opinión de Indexity, S.A. de C.V., misma que se emite con carácter personal y no así en representación de cualquier asociación gremial, entidad o institución financiera.

Se advierte que las opiniones resultantes en el contenido de presente documento derivaron de un proceso analítico, utilizando información pública del desempeño financiero de la (s) compañías y/o valores colocados y/o registrados en alguna bolsa de valores o en algún instituto para el depósito de valores o sociedad que haga dichas funciones, por lo que, deben ser entendidas como una manifestación de una opinión individual e independiente, sin perjuicio de lo anterior, Indexity, S.A. de C.V. se reserva el derecho de cambiar su opinión en cualquier momento sin asumir responsabilidad alguna al respecto.

En caso de que en este documento se utilicen vocablos tales como "intenta", "anticipa", "cree", "considera", "podría", "estima", "espera", "pronostica", "pretende", "puede", "planea", "potencial", "predice", "busca", "debería", "será" así como, expresiones similares u homólogas tendrán el único propósito de identificar las mencionadas estimaciones futuras, por lo que, Indexity, S.A. de C.V., no asumen obligación de actualizar estimaciones futuras. Es de advertir que, las proyecciones han sido preparadas y tienen un propósito meramente ilustrativo e informativo, y no constituyen un pronóstico de cualquier índole.

Nuestra información emplea, de manera enunciativa más no limitativa datos: públicos, históricos, financieros, contables, sectoriales, tendencias, capacidad de administración, eventos relevantes, entre otros, que ayudan al conocimiento de la compañía/emisión/estructura, de que se trate, así como los elementos que intervienen en el comportamiento del instrumento cotizado y/o registrado en alguna bolsa de valores o cualquier otra entidad y difundidos por medios masivos de comunicación incluidos los referentes a la red mundial (Internet), sin exigencia de comprobación.

Todas nuestras opiniones y comentarios, se basan única y exclusivamente en las características de la entidad y/o emisora, estructura, emisión y/u operación, que se trate, con independencia de cualquier actividad de negocio diferente a la presentada o informada públicamente de la emisora o sus accionistas.

La información y/u opiniones emitidas y publicadas no constituyen recomendaciones para invertir, comprar, vender, mantener algún instrumento de inversión, definir una estrategia de inversión, legal o fiscal o suscribir ninguna clase de valores o bien para la realización de operaciones específicas, asimismo, no implica por ningún motivo la certificación sobre la bondad del valor (es) o la solvencia del emisor (es) así como tampoco para llevar a cabo ningún tipo de negocio, inversión u operación, y pueden estar sujetas a actualizaciones en cualquier momento, de conformidad con nuestro proceso de análisis, derivado de algún evento conocido públicamente. En consecuencia, el inversionista o la persona que tenga acceso al presente documento deberá adoptar sus propias decisiones de inversión sujeto a su perfil de inversión o de riesgo, teniendo en cuenta dichas circunstancias y

procurando obtener el asesoramiento específico y especializado de personas autorizadas para tales fines, sin responsabilidad alguna para Indexity, S.A. de C.V.

El análisis, opiniones y publicaciones que se presentan están basadas y construidas con fuentes originales u originarias del emisor y, en su caso, de las autoridades supervisoras, que se consideran fieles, confiables y actuales. Sin embargo, no valida, garantiza, ni certifica la certeza, temporalidad, exactitud o totalidad de cualquier información, por lo que Indexity, S.A. de C.V. no es responsable por errores u omisiones de los resultados obtenidos de dicha información.

Es necesario señalar que, Indexity, S.A. de C.V., no es responsable de cualquier cambio, actualización o información adicional posterior a la fecha de publicación del presente documento. Este material proporciona información con un panorama general, por lo que, Indexity, S.A. de C.V. no tendrá responsabilidad alguna, por las decisiones de inversión en que pudiera incurrir el inversionista o persona que tenga acceso a este documento, derivado de la lectura o análisis del presente documento, de tal manera que, Indexity, S.A. de C.V. no responderá por ningún tipo de daño(s) y/o perjuicio(s).

El presente documento podrá ser publicado o distribuido a través de cualquier medio de comunicación electrónica o convencional. En consecuencia, la información contenida no será información confidencial, y estará disponible a todo posible inversionista(s) o persona(s) en igualdad de condiciones. La información que se incluye en esta presentación ha sido obtenida de fuentes públicas y que se consideran confiables, por lo cual Indexity, S.A. de C.V., no es responsable de la validez, puntualidad, integridad o veracidad para cualquier propósito. Derivado de lo anterior, la presentación no se deberá entender como recomendación alguna, ya sea expresa o tácita, ni garantiza o sugiere que el inversionista se deberá basar en la exactitud, integridad o precisión de la información o las opiniones aquí contenidas.

El presente documento tiene como finalidad promover la inclusión y educación financiera, mediante un análisis serio a través del conocimiento de las empresas o valores analizados.

Para la distribución o divulgación del presente documento, bastará que se mencione la fuente y como autor del mismo a Indexity, S.A. de C.V., así como que el mismo, no implica una oferta, recomendación de inversión o estrategia fiscal, en caso de que alguna persona lo utilice o distribuya para fines distintos a los señalados, será responsable de los daños y perjuicios que se le lleguen a ocasionar a Indexity, S.A. de C.V., así como a sus accionistas, asociados, afiliados (en cualquiera de sus modalidades), consejeros, administradores, directivos, representantes legales, asesores, y demás empleados, dependientes y factores.