



**Ciudad de México, 31 de marzo de 2022.**

Mercader Financiaml, S.A. SOFOM ER, da a conocer sus resultados correspondientes al Primero Trimestre 2022.

Los Estados Financieros han sido preparados de acuerdo con los criterios contables establecidos por la Comisión Nacional Bancaria y de Valores ("CNBV"), publicados en la Bolsa Mexicana de Valores ("BMV") las cifras están expresados en miles de pesos nominales (Ps).

## Puntos Relevantes del 1T22.

Con la finalidad de facilitar la comparación entre periodos en este informe, los Estados Financieros del 1T21 y 4T21 fueron re expresados con las nuevas normas contables que nos acercan a la convergencia con los estándares IFR's, los cuales aplican a partir de enero 2022, a las Sociedades Financieras de Objeto Múltiple Reguladas, que forman parte del Sistema Financiero Mexicano. Por lo que dicha información no es comparable con las publicaciones reportadas en 2021.

- **Utilidad Neta** 1T22 se presenta un incremento de 42.22%, alcanzando a Ps. 36,781 miles de pesos, en comparación con el 1T21 a Ps. 25,862 miles de pesos, esto se deriva principalmente a una mayor utilidad en el periodo.
- **Ingresos Totales** 1T22 creció un 19.22%. alcanzando a Ps. 329,739 miles de pesos, en comparación con el 1T21 a Ps. 276,585 miles de pesos.
- **Margen Financiero** 1T22 se presenta un incremento 113.53%, alcanzando a Ps. 112,997 miles de pesos, en comparación con el 1T21 a Ps. 52,919 miles de pesos.
- **Resultado de la Operación** 1T22 incremento 38.34%, alcanzando a Ps 41,975 miles de pesos, comparado con el 1T21 a Ps 30,342 miles de pesos.
- **Cartera Total** 1T22 se presenta un incremento 6.90%, alcanzando a Ps 11'014,048 miles de pesos, comparado con el 1T21 a Ps 10'303,248 miles de pesos.
- **Cartera Vencida** 1T22 se presenta un incremento nominal de Ps. 149,394 miles de pesos, representando el 1.34% de cartera vencida con respecto a la cartera total, esto significa un decremento del 0.14%, comparado con el 1T21 que mostraba una cartera vencida con respecto a la cartera total del 1.47%.
- **Activos Totales** 1T22 se presenta un incremento de 4.78%, alcanzando a Ps 11'640,895 miles de pesos, comparado con el 1T21 a Ps 11'109,629 miles de pesos.
- **Pasivos Totales** 1T22 al cierre refleja un incremento de 4.26%, alcanzando a Ps. 9'570,638 miles de pesos comparado con respecto al 1T21 a Ps 9'179,310 miles de pesos.
- Mercader Financial, emitió con fecha 2015 al amparo de un programa de Certificados Bursátiles autorizado por 2' millones de certificados con valor nominal de \$ 100 pesos cada uno, o su equivalente en Unidades de Inversión (UDI's)

- En Mayo de 2018 Mercader emitió una cuarta emisión de certificados bursátiles MERCFCB18 por Ps. 473'750 miles de pesos, se paga capital e interés mensualmente a una tasa variable de TIIE a un plazo de hasta 28 días, más una sobretasa determinada en la fecha de emisión. Una vez cubierto el monto necesario para mantener el aforo objetivo en un periodo de 36 meses, los excedentes recibidos en las cuentas del fideicomiso serán distribuidos a Mercader, Una vez terminado dicho periodo se tendrá una amortización full turbo de forma mensual, en cada fecha de pago. El plazo de vigencia de la emisión será de 1,865 días equivalente a 62 meses, en el mes de agosto de 2021 fue liquidada la Emisión.
  
- En Octubre de 2019 Mercader emitió una quinta emisión de certificados bursátiles MERCFCB19 por Ps. 300'000 miles de pesos, se pagarán intereses mensualmente a una tasa fija de 9.5%. La Emisión tiene un periodo de 18 meses de revolvencia, el cual inicia en la fecha de la emisión. Una vez terminado dicho periodo de revolvencia se tendrá una amortización de forma mensual, en cada fecha de pago. El plazo de vigencia de la emisión será de 2,014 días equivalente a 66 meses, en el mes de marzo de 2022 fue liquidada la Emisión.
  
- **Eventos Subsecuentes.** El pasado 30 de enero de 2020, la Organización Mundial de la Salud "OMS", anunció una emergencia sanitaria mundial, debido a la detección de una nueva cepa de coronavirus originada en Wuhan, China (brote de COVID-19), y los riesgos para la comunidad internacional por la propagación global del virus, más allá de su punto de origen.

En marzo de 2020, la "OMS" clasificó el brote de COVID-19 como una pandemia, en función al rápido aumento en el contagio de la exposición a nivel mundial.

El impacto total del brote de COVID-19 continúa evolucionando; como tal, es incierto en cuanto a la magnitud total que tendrá la pandemia sobre la condición financiera, de liquidez y los resultados futuros de las operaciones.

La Administración está y se mantendrá monitoreando activamente la situación global en su condición financiera, de liquidez, operaciones, laboral y de mercado, dada la evolución diaria del brote de COVID-19 y las acciones globales para frenar su propagación, a la fecha de la presentación del informe no se pueden estimar los efectos secundarios que dejará el brote de COVID-19.

### **Cambios en Criterios contables de la CNBV - IFRS 9 "Instrumentos Financieros"**

El 27 de diciembre de 2017 se publicó una Resolución en el Diario Oficial de la federación (DOF) que modifica las Disposiciones de Carácter General aplicables a las Instituciones de crédito, con entrada en vigor de esta resolución para el 1 de enero de 2019.

Posteriormente, el 15 de noviembre de 2018 se publicó una Resolución modificatoria a la Resolución mencionada en el párrafo anterior con el objeto de ampliar el plazo de su aplicación al 1 de enero de 2020, para que las instituciones de crédito estuvieran en posibilidad de ajustar sus sistemas de información contable. El 4 de noviembre de 2019, la Comisión dio a conocer, a través de DOF, la decisión de ampliar la entrada en vigor de esta Resolución al 1 de enero de 2021.

En este mismo sentido, el 13 de marzo de 2020 la Comisión publicó en el Diario Oficial de la Federación (DOF) una resolución que modifica las Disposiciones de Carácter General aplicables a las instituciones de Crédito mediante la cual actualizan los criterios de contabilidad aplicables a las instituciones de crédito para hacerlos consistentes con las Normas de Información Financiera Nacionales e Internacionales, lo que permitirán a las instituciones contar con información financiera transparente y comparable con otros países. La entrada en vigor de esta resolución era el 1 de enero de 2021.

Finalmente, con motivo de la situación de la pandemia por COVID-19 en la que las instituciones de crédito han visto reducida su capacidad operativa y de recursos humanos, la Comisión decidió emitir el 4 de diciembre de 2020 una Resolución a través de la cual pospone la entrada en vigor de las modificaciones a los Criterios Contables mencionados con anterioridad al igual que para aquellas NIF citadas en las Resoluciones de 27 de diciembre de 2017, para el 1 de enero de 2022.

Las NIFs emitidas y que comenzaron a ser aplicables a las Instituciones de Crédito a partir del 1° de enero de 2022 son:

- NIF B-5 "Información financiera por segmentos"
- NIF B-12 "Compensación de activos financieros y pasivos financieros".
- NIF B-17 "Determinación del Valor Razonable".
- NIF C-2 "Inversiones en instrumentos financieros".
- NIF C-3 "Cuentas por cobrar"
- NIF C-9 "Provisiones, contingencias y compromisos"
- NIF C-10 "Instrumentos financieros derivados y de cobertura"
- NIF C-13 "Partes relacionadas"
- NIF C-16 "Deterioro de instrumentos financieros por cobrar"
- NIF C-19 "Instrumentos financieros por pagar"
- NIF C-20 "Instrumentos financieros por cobrar principal e interés"
- NIF C-22 "Criptomonedas"
- NIF D-1 "Ingresos por contratos con clientes"
- NIF D-2 "Costos por contratos con clientes"
- NIF D-5 "Arrendamientos"

La adopción de las normas antes mencionadas no tuvo impacto material en los estados financieros.

## Comentarios del Director General.

En el 1T22 Mercader Financial, cuenta con una cartera y diversificación de sus productos financieros.

Mercader tiene como objetivo mantener su cartera cuidando los estándares de selección, calidad y administración de esta, los cuales le han permitido tener un índice de cartera vencida muy por debajo al promedio del sector.

Se continuará con la diversificación de fuentes de fondeo, que permitan a Mercader Financial ofrecer mejores alternativas de financiamiento a nuestros clientes.

Continuaremos ofreciendo soluciones financieras a nuestros clientes, que permitan el desarrollo y crecimiento tanto de Mercader como de nuestros clientes, con transparencia y sanas prácticas.

Se presenta el comportamiento del 1T22, de los rubros financieros:

### Cifras en Miles Ps. 1T22.

	MARZO.22			
	1T22	2020	1T21	% 1T22 vs 1T21
UTILIDAD NETA	36,781	112,430	25,862	42.22%
INGRESOS TOTALES	329,739	1,266,731	276,585	19.22%
RESULTADO POR INTERMEDIACION	(639)	(5,461)	(1,410)	-54.69%
MARGEN FINANCIERO	112,997	319,921	52,919	113.53%
RESULTADO DE LA OPERACIÓN	41,975	139,995	30,342	38.34%
CARTERA NETA ETAPA 1 Y 2	11,014,048	11,010,260	10,303,248	6.90%
CARTERA VENCIDA ETAPA 3	149,394	166,064	154,210	-3.12%
INDICE DE CARTERA VENCIDA	1.34%	1.49%	1.47%	-0.14%
ACTIVOS TOTALES	11,640,895	11,765,136	11,109,629	4.78%
PASIVOS TOTALES	9,570,638	9,736,464	9,179,310	4.26%
CAPITAL CONTABLE	2,070,257	2,028,673	1,930,319	7.25%

**Estado de Resultados 1T22**  
**Cifras en Miles Ps.**

Estado de Resultados	MARZO.22			
	1T22	2020	1T21	% 1T22 vs 1T21
Ingresos totales	329,739	1,266,731	276,585	19.22%
Egresos Totales	(216,742)	(946,810)	(223,666)	-3.10%
<b>Margen Financiero</b>	<b>112,997</b>	<b>319,921</b>	<b>52,919</b>	<b>113.53%</b>
Estimación preventiva para riesgos crediticios	(47,934)	(55,944)	(6,149)	679.55%
<b>Margen Financ Ajustado por Riesgos Crediticios</b>	<b>65,063</b>	<b>263,977</b>	<b>46,770</b>	<b>39.11%</b>
Comisiones Cobradas y (Pagadas)	(9,249)	(28,457)	(6,681)	38.43%
Resultado por Intermediación	(638)	(5,461)	(1,410)	-54.69%
Resultado por Arrendamiento Operativo	7,332	13,504	2,570	185.29%
Otros Gatos y Productos	(5,202)	(46,795)	2,009	-358.92%
Gastos de Administración	(15,331)	(56,773)	(12,916)	18.70%
<b>Resultado de la Operación</b>	<b>41,976</b>	<b>139,995</b>	<b>30,342</b>	<b>38.34%</b>
<b>Resultado antes de Impuestos</b>	<b>41,976</b>	<b>139,995</b>	<b>30,342</b>	<b>38.34%</b>
Impuestos a la utilidad	(5,194)	(27,564)	(4,480)	15.94%
<b>Resultado Neto</b>	<b>36,782</b>	<b>112,430</b>	<b>25,862</b>	<b>42.22%</b>

**Ingresos Totales** 1T22 alcanzaron Ps. 329,739 miles de pesos, con un incremento de 19.22% comparado con el 1T21 Ps. 276,585 miles de pesos. El incremento en ingresos se debe principalmente a la colocación de créditos a tasas competitivas.

**Egresos Totales** 1T22 decremento un -3.10% a Ps. 216,742 miles de pesos en comparación con el 1T21 a Ps. 223,666 miles de pesos. Dichos gastos corresponden a intereses pagados a las diversas fuentes fondeadoras, fluctuación cambiaria, así como gastos de emisiones bursátiles.

**Margen Financiero Ajustado** 1T22 se presenta un incremento de 39.11% a Ps. 65,063 miles de pesos en comparación con el 1T21 a Ps. 46,770 miles de pesos. El incremento se debe a la disminución en el pago de intereses, esto por la disminución en las tasas.

**Gastos de administración y promoción** 1T22 a Ps. 15,331 miles de pesos, que equivalen al 4.65% sobre los ingresos totales, en comparación con 1T21 a Ps. 12,916 miles de pesos, que equivalen al 4.67% sobre los ingresos totales.



**Resultado de la operación** 1T22 a Ps. 41,976 miles de pesos, con un incremento del 38.34% en comparación con el 1T21 a Ps. 30,342 miles de pesos, el incremento se debe a la disminución en el pago de intereses, así como a los ingresos de periodo.

**Impuesto a la utilidad neta** 1T22 se presenta un incremento de 15.94% a Ps. 5,194 miles de pesos, comparado con el 1T21 a Ps. 4,480 miles de pesos, el incremento se debe principalmente a una mayor utilidad en el periodo.

**Utilidad Neta** 1T22 se presenta un incremento de 42.22% a Ps. 36,782 miles de pesos, comprado con el 1T21 a Ps. 25,862 miles de pesos. El incremento se debe principalmente, a una disminución en el pago de intereses, debido a la baja en tasas en el periodo, así como los ingresos recibidos en el periodo.

## Resumen Balance General 1T22

Cifras en Miles Ps.

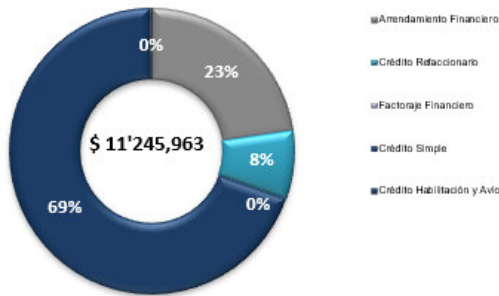
Balance General	MARZO.22			
	1T22	2020	1T21	% 1T22 vs 1T21
<b>Activo</b>				
Disponibilidades	127,505	204,179	136,051	-6.28%
Derivados con fines de Cobertura	7,936	3,133	3	301996.65%
Cartera de Crédito Vigente Etapa 1	10,913,552	10,793,042	9,130,946	19.52%
Cartera de Crédito Vigente Etapa 2	332,411	384,530	1,285,295	-74.14%
Cartera de Crédito Vencida Etapa 3	149,394	166,064	154,210	-3.12%
Estimación Preventiva p/ Riesgos Crediti	(381,310)	(333,376)	(267,203)	42.70%
<b>Total Cartera de Crédito</b>	<b>11,014,048</b>	<b>11,010,260</b>	<b>10,303,248</b>	6.90%
Otros Cuentas de Activos	491,406	547,564	670,327	-26.69%
<b>Total de Activos</b>	<b>11,640,895</b>	<b>11,765,136</b>	<b>11,109,629</b>	4.78%
<b>Pasivo y Capital Contable</b>				
Pasivos Bursátiles	473,633	514,560	513,266	-7.72%
Prestamos Bancarios y Otros Organismo	8,990,809	9,035,696	8,531,287	5.39%
Derivados con fines de Cobertura	-	-	8,656	-100.00%
Otras Cuentas de Pasivos	106,196	186,208	126,102	-15.79%
<b>Total Pasivo</b>	<b>9,570,638</b>	<b>9,736,464</b>	<b>9,179,310</b>	4.26%
Capital Social	1,401,300	1,401,300	1,401,300	0.00%
Otras cuentas de Capital	632,175	514,942	503,157	25.64%
Resultado del Ejercicio	36,782	112,430	25,862	42.22%
<b>Total Capital Contable</b>	<b>2,070,257</b>	<b>2,028,673</b>	<b>1,930,319</b>	7.25%
<b>Total Pasivo y Capital</b>	<b>11,640,895</b>	<b>11,765,136</b>	<b>11,109,629</b>	4.78%

**Activos Totales** 1T22 incremento un 4.56% a Ps. 11'640,895 miles de pesos, comparado con el 1T21 a Ps. 11'109,629 miles de pesos, esto se debe principalmente al saldo en colocación de operaciones del periodo.

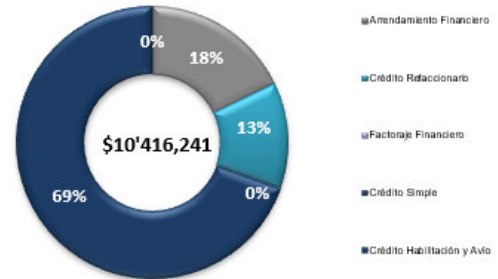


**Cartera Total 1T22** a Ps. 11'395,358 miles de pesos, la cual está integrada por Cartera Vigente Ps. 11'245,963 miles de pesos, Cartera Vencida Ps. 149,394 miles de pesos y una Estimación Preventiva para Riesgos Crediticios Ps. -381,310 miles de pesos.

**Portafolio 1T22 Cartera Vigente**

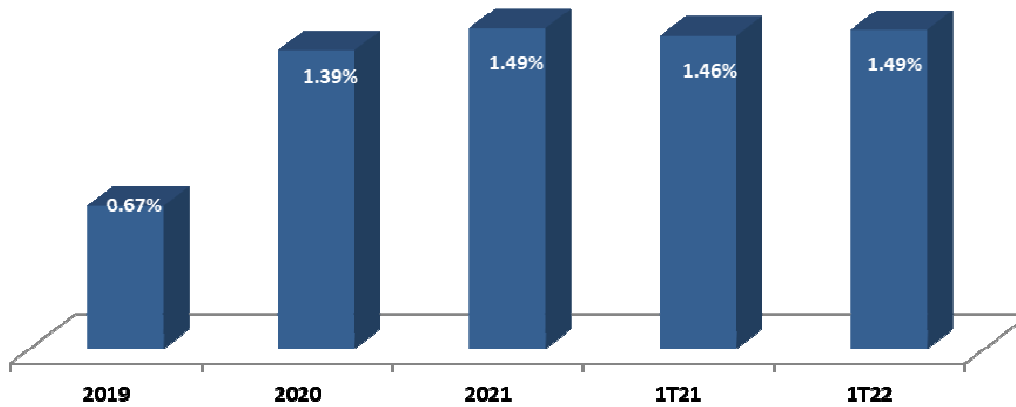


**Portafolio 1T21 Cartera Vigente**

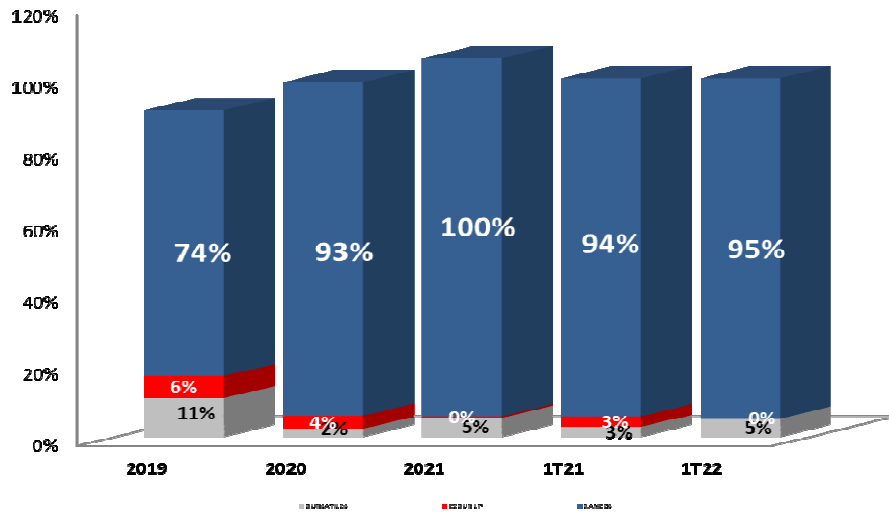


**Cartera Vencida 1T22** la Cartera Vencida se presenta con un importe mínimo representando el 1.34% del portafolio total, lo que ratifica los criterios prudentes en el otorgamiento de crédito, así como el seguimiento de la cartera, a Ps. 149,394 miles de pesos, en comparación al 1T21 a Ps. 154,210 miles de pesos.

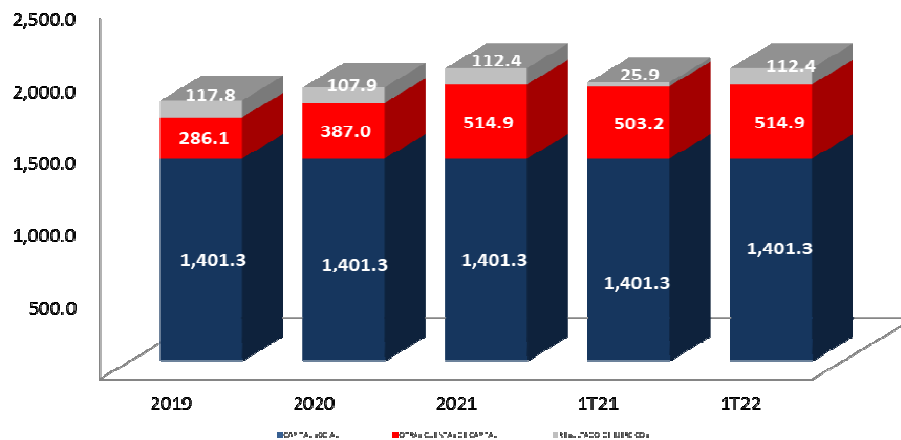
**% Cartera Vencida**



**Pasivos Financieros** 1T22 alcanzó un incremento de 4.40% a Ps. 9'464,441 miles de pesos, en comparación al 1T21 a Ps. 9'044,552 miles de pesos, este incremento se debe a la colocación de operaciones.



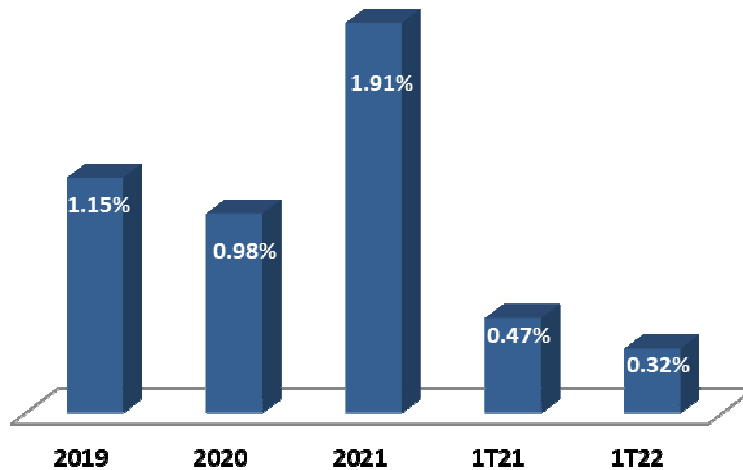
**Capital Contable** 1T22 incrementó 7.25% a Ps. 2'070,257 miles de pesos, en comparación al 1T21 a Ps. 1'930,319 miles de pesos, este incremento se debe principalmente al resultado del ejercicio.



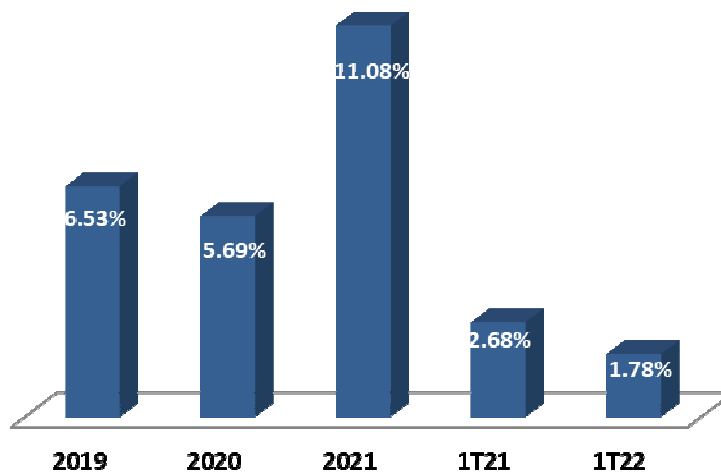
## Razones Financieras

1T22 el ROA (rentabilidad sobre activos) fue de 0.32%, un decremento del 0.15% puntos porcentuales con respecto al 1T21 de 0.47%. El ROE (retorno sobre el capital) en el 1T22 fue de 1.78%, con un decremento de -0.90% puntos porcentuales con respecto al 1T21 de 2.68%.

### ROA

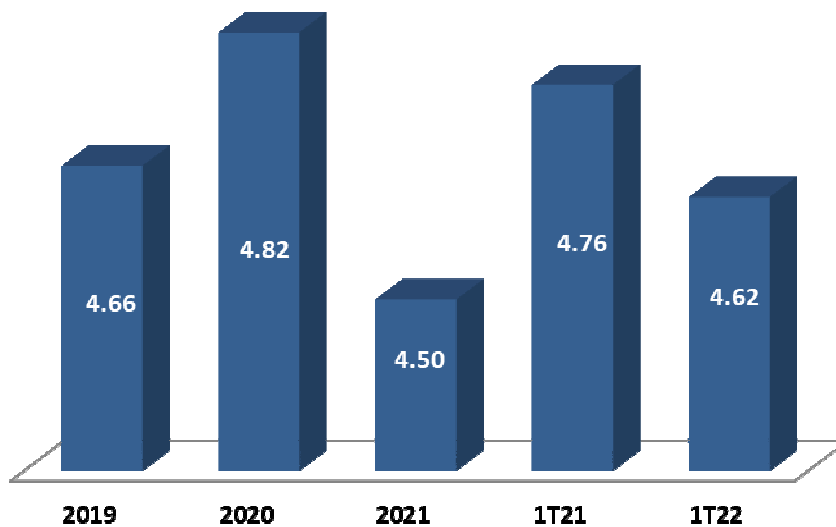


### ROE



El apalancamiento en el 1T22 de la Compañía fue de 4.62 veces en comparación con el 1T21 de 4.76 veces, lo anterior obedece al incremento en los pasivos.

## Apalancamiento



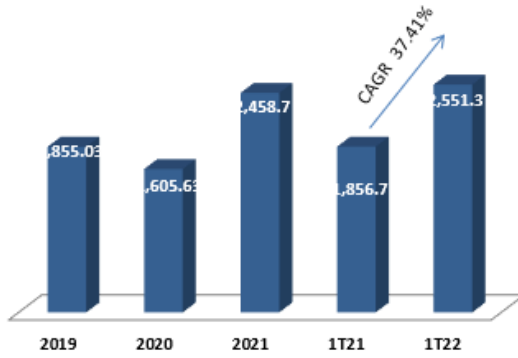
### Línea de Negocio

**Arrendamiento Financiero** en el 1T22 presenta un incremento de 37.41% a Ps. 2'551,251 miles de pesos, en comparación al 1T21 a Ps. 1'856,725 miles de pesos.

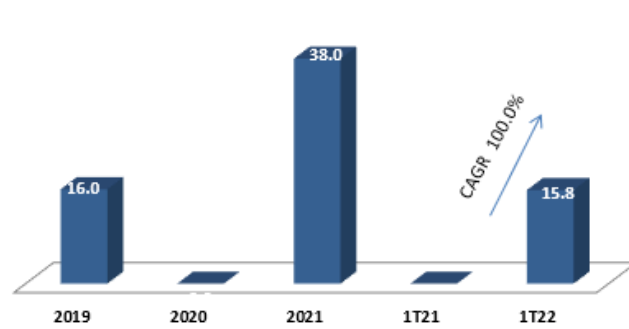
**Crédito Simple y Refaccionario** en el 1T22 un incremento de 1.39% a Ps. 8'678,888 miles de pesos, en comparación al 1T21 a Ps. 8'559,516 miles de pesos.

**Habilitación y Avío** en el 1T22 presenta un incremento de 100% a Ps. 15,824 miles de pesos y 1T21 no contamos con operaciones.

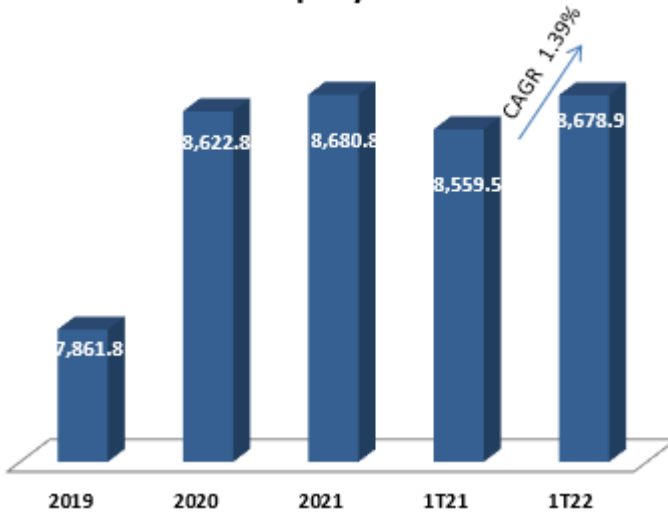
### Arrendamiento Financiero



### Habilitación y Avío

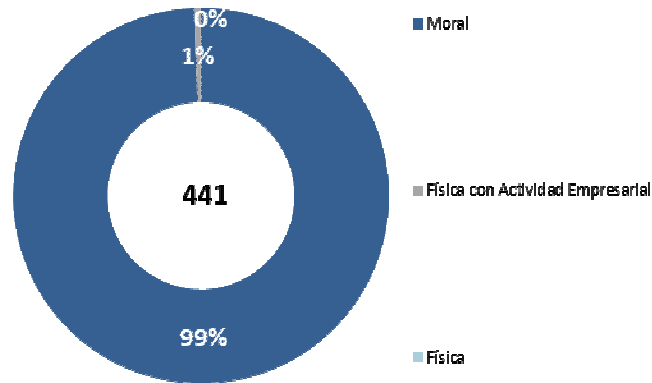


### Crédito Simple y Refaccionario



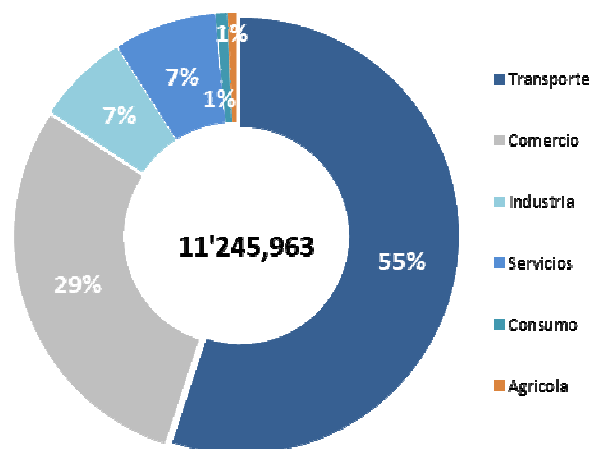
## Portafolio por Tipo de Cliente y Sector Económico 1T22

### Tipo de Cliente



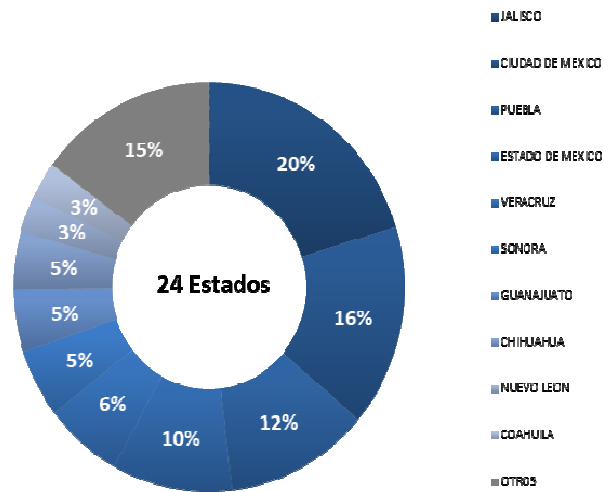
## Portafolio por Sector 1T22

### Tipo de Sector



## Portafolio por Zona Geográfica 1T22

### Entidad Federativa



### Derivados 1T22

Tipo de Derivado	Fines de Cobertura	Nacional USD	Nacional MXP	Prima	Nacional	Valor del activo subyacente / variable de referencia	Valor Razonable			Montos de vencimientos por año 1T22		
						Trimestre actual	1T22	2021	1T21			
IR CAP	COBERTURA		240,000	-	240,000	TIIE 28 días	21	25	3	-		
IR CAP	COBERTURA		1,000	3,310	1,000	TIIE 28 días	-	1	-	-		
IR CAP	COBERTURA		10,000		10,000	TIIE 28 días	1	-	-	-		
CONTRATO SWAPS	COBERTURA		90,000		90,000	TIIE 28 días	5,041	1,933	-	3,039		
CONTRATO SWAPS	COBERTURA		160,000		160,000	TIIE 28 días	2,874	1,174	-	5,616		
							<b>7,936</b>	<b>3,133</b>	<b>-</b>	<b>8,653</b>	<b>-</b>	<b>639</b>

### Calificación Riesgo de Cartera 1T22

TIPO DE RIESGO	CARTERA	RESERVA	% CARTERA	% RESERVA
A1	5,213,269	35,656	45.75%	9.35%
A2	2,900,906	32,649	25.46%	8.56%
B1	1,170,535	18,899	10.27%	4.96%
B2	586,793	14,751	5.15%	3.87%
B3	541,287	16,958	4.75%	4.45%
C1	212,187	25,429	1.86%	6.67%
C2	160,254	22,963	1.41%	6.02%
D	526,134	139,954	4.62%	36.70%
E	83,992	74,052	0.74%	19.42%
<b>Total</b>	<b>11,395,358</b>	<b>381,310</b>	<b>100%</b>	<b>100%</b>

### Razones Financieras 1T22

RAZONES FINANCIERAS :	2019	2020	4T21	1T21	1T22
Índice de Morosidad (%)	0.67%	1.39%	1.46%	0.89%	1.31%
Índice de Cobertura de Cartera de Crédito Vencida	350.77%	178.26%	200.75%	258.89%	255.24%
ROE	6.53%	5.69%	5.54%	5.36%	7.11%
ROA	1.15%	0.98%	0.96%	0.93%	1.26%
Cartera Vigente / Deuda	1.18	1.14	1.17	1.17	1.19
Reserva	-2.33%	-2.48%	-2.94%	-2.29%	-3.35%
Capital Contable / Activos totales	17.67%	17.19%	17.24%	17.38%	17.78%
Pasivo / Capital	4.66	4.82	4.80	4.76	4.62



MERCADER FINANCIAL, S.A. SOFOM E.R.		Col 1	Col 2	Col 3	Col 4	Col 5	Col 6	Col 7	Col 8	Col 9	Col 10	Col 11	Col 12	Col 13	Col 14	Col 15
ANEXO 1																
Anexo - Desglose de créditos					Moneda nacional [miembro]	Moneda nacional [miembro]	Moneda nacional [miembro]	Moneda nacional [miembro]	Moneda nacional [miembro]	Moneda nacional [miembro]	Moneda nacional [miembro]	Moneda extranjera [miembro]	Moneda extranjera [miembro]	Moneda extranjera [miembro]	Moneda extranjera [miembro]	Moneda extranjera [miembro]
Acumulado Actual					Moneda nacional [miembro]	Moneda nacional [miembro]	Moneda nacional [miembro]	Moneda nacional [miembro]	Moneda nacional [miembro]	Moneda nacional [miembro]	Moneda nacional [miembro]	Moneda extranjera [miembro]	Moneda extranjera [miembro]	Moneda extranjera [miembro]	Moneda extranjera [miembro]	Moneda extranjera [miembro]
	Institución Extranjera (Si/No)	Fechas de firma/contrato	Fechas de vencimiento	Tasas de interés y/o sobretasas	<b>Denominación [eje]</b>											
					<b>Moneda nacional [miembro]</b>						<b>Moneda extranjera [miembro]</b>					
					<b>Intervalo de tiempo [eje]</b>						<b>Intervalo de tiempo [eje]</b>					
Tipo de Crédito / Institución					Año actual [miembro]	Hasta 1 año [miembro]	Hasta 2 años [miembro]	Hasta 3 años [miembro]	Hasta 4 años [miembro]	Hasta 5 años o más [miembro]	Año actual [miembro]	Hasta 1 año [miembro]	Hasta 2 años [miembro]	Hasta 3 años [miembro]	Hasta 4 años [miembro]	Hasta 5 años o más [miembro]

							bro]	bro]	bro]	em bro]			o]	o]	o]	mbr o]
<b>Desglose de créditos [partidas]</b>																
<b>Bancarios [sinopsis]</b>																
TOTAL																
<b>Con garantía (bancarios)</b>																
TOTAL																
<b>Banca comercial</b>																
FIDEICOMISO DE FONDO MINERO (FIFOMI)	NO	21/06/2019	21/07/2019	3.49 Tasa TII E			4,38 9,83 2.80									
FIDEICOMISO DE FONDO MINERO (FIFOMI)	NO	21/06/2019	21/07/2019	3.49 Tasa TII E			4,38 9,83 2.80									
FIDEICOMISO DE FONDO MINERO (FIFOMI)	NO	21/06/2019	21/07/2019	3.49 Tasa TII E			7,40 4,37 4.72									
FIDEICOMISO DE FONDO MINERO (FIFOMI)	NO	10/09/2019	01/09/2019	3.30 Tasa TII E			2,73 6,52 0.73									
FIDEICOMISO DE FONDO MINERO (FIFOMI)	NO	06/04/2020	01/04/2020	3.63 Tasa TII E			10,6 73,4 43.0 9									
FIDEICOMISO DE FONDO MINERO (FIFOMI)	NO	06/04/2020	01/04/2020	3.63 Tasa TII E			14,8 24,2 26.4 4									

			5															
FIDEICOMISO DE FONDO MINERO (FIFOMI)	NO	06/04/2020	01/04/2020	3.63 Tasa TII E														14,231,257.41
FIDEICOMISO DE FONDO MINERO (FIFOMI)	NO	07/04/2020	01/04/2020	3.63 Tasa TII E														11,859,381.38
FIDEICOMISO DE FONDO MINERO (FIFOMI)	NO	07/04/2020	01/04/2020	3.63 Tasa TII E														3,498,517.35
FIDEICOMISO DE FONDO MINERO (FIFOMI)	NO	17/04/2020	01/04/2020	3.63 Tasa TII E														13,555,206.29
FIDEICOMISO DE FONDO MINERO (FIFOMI)	NO	23/04/2020	01/04/2020	3.3 Tasa TII E														12,501,491.87
FIDEICOMISO DE FONDO MINERO (FIFOMI)	NO	06/05/2020	01/04/2020	3.63 Tasa TII E														6,215,365.29
FIDEICOMISO DE FONDO MINERO (FIFOMI)	NO	11/12/2020	01/12/2020	3.63 Tasa TII E														18,016,605.47
FIDEICOMISO DE FONDO MINERO (FIFOMI)	NO	12/03/2021	01/03/2021	3.3 Tasa TII E														8,326,134.12
FIDEICOMISO DE FONDO MINERO (FIFOMI)	NO	20/05/2020	01/05/2020	3.3 Tasa TII														15,368,324.83

		21	0	E													
		20	01														
FIDEICOMISO DE FONDO MINERO (FIFOMI)	NO	20/08/2021	01/04/2021	3.3 Tasa TII E										6,56	2,34	7.91	
FIDEICOMISO DE FONDO MINERO (FIFOMI)	NO	20/08/2021	01/04/2021	3.3 Tasa TII E										6,38	4,98	7.11	
BANCO NACIONAL DE COMERCIL EXTERIOR, SNC (BANCOMEXT)	NO	27/06/2021	27/06/2021	3.9 Tasa TII E	1,86	4,50	4.68										
BANCO NACIONAL DE COMERCIL EXTERIOR, SNC (BANCOMEXT)	NO	01/03/2019	01/03/2019	3.9 Tasa TII E										17,71	4,45	0.34	
BANCO NACIONAL DE COMERCIL EXTERIOR, SNC (BANCOMEXT)	NO	23/04/2020	23/10/2020	3.6 Tasa TII E										5,613	,335.	86	
BANCO NACIONAL DE COMERCIL EXTERIOR, SNC (BANCOMEXT)	NO	15/05/2020	15/11/2020	3.6 Tasa TII E										31,9	87,6	80.2	4
BANCO NACIONAL DE COMERCIL EXTERIOR, SNC (BANCOMEXT)	NO	02/06/2020	02/07/2020	3.6 Tasa TII E										12,59	9,36	2.30	
BANCO NACIONAL DE COMERCIL EXTERIOR, SNC (BANCOMEXT)	NO	24/08/2020	24/09/2020	3.6 Tasa TII E										12,0	46,6	60.7	7

BANCO NACIONAL DE COMERCIL EXTERIOR, SNC (BANCOMEXT)	NO	19/01/2021	19/02/2021	3.6 Tasa TII E				70,4 98,4 10.14								
BANCO NACIONAL DE COMERCIL EXTERIOR, SNC (BANCOMEXT)	NO	05/02/2021	05/11/2021	3.6 Tasa TII E			13,8 86,2 49.77									
BANCO NACIONAL DE COMERCIL EXTERIOR, SNC (BANCOMEXT)	NO	25/03/2021	25/12/2021	3.6 Tasa TII E			7,23 6,57 3.47									
BANCO NACIONAL DE COMERCIL EXTERIOR, SNC (BANCOMEXT)	NO	25/05/2021	25/10/2021	3.6 Tasa TII E			8,08 7,56 1.30									
BANCO NACIONAL DE COMERCIL EXTERIOR, SNC (BANCOMEXT)	NO	13/08/2021	13/02/2021	3.6 Tasa TII E			6,57 2,40 5.99									
BANCO NACIONAL DE COMERCIL EXTERIOR, SNC (BANCOMEXT)	NO	31/08/2021	31/09/2021	3.6 Tasa TII E				27,3 51,6 94.58								
BANCO NACIONAL DE COMERCIL EXTERIOR, SNC (BANCOMEXT)	NO	24/09/2021	24/11/2021	3.6 Tasa TII E				31,8 90,5 00.23								
BANCO NACIONAL DE COMERCIL EXTERIOR, SNC (BANCOMEXT)	NO	13/02/2021	13/11/2021	3.6 Tasa TII E			58,2 11,20 2.52									
BANCO NACIONAL DE COMERCIL EXTERIOR, SNC (BANCOMEXT)	NO	18/02/2022	18/08/2022	3.6 Tasa TII E			68,7 16,3 83.72									

			5														
BANCO NACIONAL DE COMERCIL EXTERIOR, SNC (BANCOMEXT)	NO	29/03/2022	29/03/2022	3.6	Tasa TII E							47,039,568.89					
NACIONAL FINANCIERA SNC	NO	03/07/2017	03/07/2017	10.22	Tasa FIJA	853,333.52											
NACIONAL FINANCIERA SNC	NO	04/07/2017	04/07/2017	10.22	Tasa FIJA	380,000.00											
NACIONAL FINANCIERA SNC	NO	20/12/2017	19/12/2017	10.6	Tasa FIJA	37,800.00											
NACIONAL FINANCIERA SNC	NO	02/02/2018	01/02/2018	10.5	Tasa FIJA	36,850.00											
NACIONAL FINANCIERA SNC	NO	03/04/2018	03/04/2018	10.55	Tasa FIJA	354,166.51											
NACIONAL FINANCIERA SNC	NO	23/04/2018	23/04/2018	10.57	Tasa FIJA	264,583.49											
NACIONAL FINANCIERA SNC	NO	03/05/2018	03/05/2018	10.35	Tasa FIJA	370,833.49											

			2															
NACIONAL FINANCIERA SNC	NO	22/05/2018	2/05/2018	10.48 Ta sa FIJ A	570,833.18													
NACIONAL FINANCIERA SNC	NO	02/08/2018	02/08/2018	10.65 Ta sa FIJ A	9,491,666.81													
NACIONAL FINANCIERA SNC	NO	15/08/2018	15/08/2018	10.71 Ta sa FIJ A	1,041,666.81													
NACIONAL FINANCIERA SNC	NO	13/09/2018	13/09/2018	10.65 Ta sa FIJ A	6,750,000.00													
NACIONAL FINANCIERA SNC	NO	26/09/2018	26/09/2018	10.72 Ta sa FIJ A	409,091.10													
NACIONAL FINANCIERA SNC	NO	11/10/2018	10/04/2018	10.7 Ta sa FIJ A	547,618.95													
NACIONAL FINANCIERA SNC	NO	26/10/2018	26/10/2018	10.9 Ta sa FIJ A	2,527,777.96													
NACIONAL FINANCIERA SNC	NO	06/11/2018	05/11/2018	11.1 Ta sa FIJ A	5,288,888.80													

			3														
NACIONAL FINANCIERA SNC	NO	27/11/2018	26/11/2018	11.28 Ta sa FIJ A	1,250,000												
NACIONAL FINANCIERA SNC	NO	04/12/2018	03/12/2018	11.24 Ta sa FIJ A	3,187,499.87												
NACIONAL FINANCIERA SNC	NO	11/12/2018	10/12/2018	11.32 Ta sa FIJ A	464,285.90												
NACIONAL FINANCIERA SNC	NO	20/12/2018	20/12/2018	11.24 Ta sa FIJ A	635,714.36												
NACIONAL FINANCIERA SNC	NO	10/01/2019	09/01/2019	11.1 Ta sa FIJ A	2,285,714.34												
NACIONAL FINANCIERA SNC	NO	31/01/2019	28/01/2019	10.85 Ta sa FIJ A	700,000.00												
NACIONAL FINANCIERA SNC	NO	05/02/2019	02/02/2019	10.75 Ta sa FIJ A	3,552,083.21												
NACIONAL FINANCIERA SNC	NO	14/02/2019	12/02/2019	11.02 Ta sa FIJ A	840,000.00												



NACIONAL FINANCIERA SNC	NO	27/02/2019	27/12/2019	10.98 Ta sa FIJ A	1,858,695.62												
NACIONAL FINANCIERA SNC	NO	05/03/2019	04/02/2019	10.75 Ta sa FIJ A	4,239,130.56												
NACIONAL FINANCIERA SNC	NO	14/03/2019	13/01/2019	10.9 Ta sa FIJ A	2,152,173.96												
NACIONAL FINANCIERA SNC	NO	04/04/2019	02/04/2019	10.65 Ta sa FIJ A													
NACIONAL FINANCIERA SNC	NO	11/04/2019	10/03/2019	11.06 Ta sa FIJ A	2,706,383.15												
NACIONAL FINANCIERA SNC	NO	23/04/2019	22/04/2019	11 Ta sa FIJ A													
NACIONAL FINANCIERA SNC	NO	03/05/2019	03/05/2019	10.75 Ta sa FIJ A													
NACIONAL FINANCIERA SNC	NO	03/06/2019	03/05/2019	10.73 Ta sa FIJ A	560,000.00												
NACIONAL FINANCIERA	NO	04/04/	04/04/	10.79	2,32												

SNC		06/2019	01/2023	Tasa FIJA	5,581.38													
NACIONAL FINANCIERA SNC	NO	14/06/2019	14/06/2019	10.98 Tasa FIJA							6,770.833.37							
NACIONAL FINANCIERA SNC	NO	27/06/2019	27/06/2019	10.77 Tasa FIJA	247,941.06													
NACIONAL FINANCIERA SNC	NO	03/07/2019	01/05/2019	11 Tasa FIJA							7,871.428.48							
NACIONAL FINANCIERA SNC	NO	08/07/2019	08/10/2019	10.83 Tasa FIJA							2,756.862.72							
NACIONAL FINANCIERA SNC	NO	22/07/2019	22/03/2019	10.3 Tasa FIJA							7,623.529.28							
NACIONAL FINANCIERA SNC	NO	10/09/2019	09/11/2019	9.75 Tasa FIJA							20,600.000.00							
NACIONAL FINANCIERA SNC	NO	30/09/2019	30/11/2019	9.56 Tasa FIJA							6,600.000.00							
NACIONAL FINANCIERA SNC	NO	04/10/2019	04/12/2019	9.56 Tasa FIJA							5,040.000.00							

			3														
NACIONAL FINANCIERA SNC	NO	10/10/2019	10/12/2019	9.56 Ta sa FIJ A		4,830,000.00											
NACIONAL FINANCIERA SNC	NO	31/10/2019	29/10/2019	9.51 Ta sa FIJ A			10,152,777.81										
NACIONAL FINANCIERA SNC	NO	12/12/2019	12/05/2020	9.33 Ta sa FIJ A		12,277,777.84											
NACIONAL FINANCIERA SNC	NO	26/11/2019	25/11/2020	9.48 Ta sa FIJ A	2,555.68												
NACIONAL FINANCIERA SNC	NO	06/12/2019	06/12/2019	9.31 Ta sa FIJ A		12,099,999.91											
NACIONAL FINANCIERA SNC	NO	16/12/2019	16/12/2019	9.98 Ta sa FIJ A		6,625,000.06											
NACIONAL FINANCIERA SNC	NO	02/10/2020	02/10/2020	9.98 Ta sa FIJ A		7,625,000.12											
NACIONAL FINANCIERA SNC	NO	09/01/2020	09/01/2020	9.46 Ta sa FIJ A		11,148,148.10											
NACIONAL FINANCIERA SNC	NO	31/10/2019	31/10/2019	9.8 Ta		5,000.00											

		20 20	2 0 2 4	sa FIJ A			0.00										
NACIONAL FINANCIERA SNC	NO	27 /0 2/ 20 20	2 7/ 0 8/ 2 0 4	9. 06 Ta sa FIJ A			16,32 5,92 6.00										
NACIONAL FINANCIERA SNC	NO	28 /0 2/ 20 20	2 8/ 0 8/ 2 0 4	2.2 Ta sa TII E			6,33 7,03 7.00										
NACIONAL FINANCIERA SNC	NO	0 9/ 03 /2 02 0	0 9/ 3/ 2 0 5	8. 82 Ta sa FIJ A			12,0 00,0 00.0 8										
NACIONAL FINANCIERA SNC	NO	10 /0 3/ 20 20	0 9/ 0 9/ 2 0 4	9.3 6 Ta sa FIJ A			3,05 5,55 5.60										
NACIONAL FINANCIERA SNC	NO	31 /0 3/ 20 20	3 0/ 0 3/ 2 0 7	9. 04 Ta sa FIJ A						12,14 2,85 7.20							
NACIONAL FINANCIERA SNC	NO	01 /0 4/ 20 20	3 0/ 0 3/ 2 0 5	9.5 Ta sa FIJ A			5,40 0,00 0.00										
NACIONAL FINANCIERA SNC	NO	14 /0 4/ 20 20	13 /0 4/ 2 0 4	8. 42 Ta sa FIJ A			5,72 9,16 6.59										
NACIONAL FINANCIERA SNC	NO	26 /0 8/ 20	2 6/ 0 0	2.6 Ta sa			5,83 3,33										

		20 20	2/ 2 0 2 5	TII E				3,27									
NACIONAL FINANCIERA SNC	NO	14 /0 9/ 20 20	14 /0 3/ 2 20 5	2.6 Ta sa TII E				10,0 00,0 00.0 0									
NACIONAL FINANCIERA SNC	NO	15 /0 9/ 20 20	15 /11 /2 0 2 6	2.6 Ta sa TII E				15,13 5,135 .14									
NACIONAL FINANCIERA SNC	NO	24 /0 9/ 20 20	2 4/ 11/ 2 2 6	2.6 Ta sa TII E				6,20 5,40 5,41									
NACIONAL FINANCIERA SNC	NO	25 /11 /2 02 0	2 5/ 0 4/ 2 0 5	2.6 Ta sa TII E				43,2 83,0 18.8 8									
NACIONAL FINANCIERA SNC	NO	26 /11 /2 02 0	2 6/ 0 4/ 2 0 5	2.6 Ta sa TII E				19,9 66,0 37.7 6									
NACIONAL FINANCIERA SNC	NO	30 /11 /2 02 0	3 0/ 0 4/ 2 0 5	2.6 Ta sa TII E				22,3 39,6 22.7 2									
NACIONAL FINANCIERA SNC	NO	01 /1 2/ 20 20	01 /0 3/ 2 20 5	2.6 Ta sa TII E				21,17 6,47 0.65									
NACIONAL FINANCIERA SNC	NO	03 /1 2/ 20 20	0 3/ 0 9/ 2 0	2.6 Ta sa TII E				5,08 4,21 0.55									

			25														
NACIONAL FINANCIERA SNC	NO	08/01/2021	2.6 Tasa TII E				3,04 7,05 8,84										
NACIONAL FINANCIERA SNC	NO	12/01/2021	2.5 Tasa TII E				4,57 1,42 8,64										
NACIONAL FINANCIERA SNC	NO	15/01/2021	2.5 Tasa TII E				3,75 4,16 6,62										
NACIONAL FINANCIERA SNC	NO	22/01/2021	2.5 Tasa TII E				4,88 7,50 0,00										
NACIONAL FINANCIERA SNC	NO	28/01/2021	2.5 Tasa TII E				4,53 3,33 3,38										
NACIONAL FINANCIERA SNC	NO	11/02/2021	2.5 Tasa TII E				10,9 37,5 00,0 0										
NACIONAL FINANCIERA SNC	NO	12/02/2021	2.6 Tasa TII E							12,29 1,66 6,71							
NACIONAL FINANCIERA SNC	NO	22/02/2021	2.5 Tasa TII E				9,47 8,33 3,29										
NACIONAL FINANCIERA	NO	01/01/09	2.5 Tasa TII E									13,2					

SNC		3/2021	3/2026	Tasa TIE					00,000,000								
NACIONAL FINANCIERA SNC	NO	08/03/2021	08/10/2025	2.59 Tasa TIE					4,065,454.60								
NACIONAL FINANCIERA SNC	NO	12/03/2021	12/03/2027	2.6 Tasa TIE						2,166,666.68							
NACIONAL FINANCIERA SNC	NO	16/03/2021	16/03/2026	2.59 Tasa TIE					3,840,000.00								
NACIONAL FINANCIERA SNC	NO	23/03/2021	23/11/2026	2.6 Tasa TIE					6,670,588.20								
NACIONAL FINANCIERA SNC	NO	09/04/2021	09/05/2025	2.59 Tasa TIE					5,738,775.49								
NACIONAL FINANCIERA SNC	NO	12/04/2021	12/02/2025	2.54 Tasa TIE					22,750,000.00								
NACIONAL FINANCIERA SNC	NO	29/04/2021	29/09/2025	2.59 Tasa TIE					14,581,132.09								
NACIONAL FINANCIERA SNC	NO	06/05/2021	06/06/2020	2.6 Tasa TIE					17,891,803.30								

			26														
NACIONAL FINANCIERA SNC	NO	11/05/2021	11/02/2021	2.6 Tasa TII E													5,98 5,50 7.20
NACIONAL FINANCIERA SNC	NO	24/05/2021	24/05/2021	2.6 Tasa TII E													9,47 2,22 2.20
NACIONAL FINANCIERA SNC	NO	31/05/2021	31/05/2021	2.6 Tasa TII E													5,85 5,55 5.60
NACIONAL FINANCIERA SNC	NO	07/06/2021	07/06/2021	2.6 Tasa TII E													8,74 9,99 9.99
NACIONAL FINANCIERA SNC	NO	11/06/2021	10/06/2021	2.6 Tasa TII E													4,37 5,00 0.04
NACIONAL FINANCIERA SNC	NO	14/06/2021	14/06/2021	2.5 Tasa TII E													5,811 ,320. 77
NACIONAL FINANCIERA SNC	NO	30/07/2021	30/07/2021	2.5 Tasa TII E													8,88 4,61 5.36
NACIONAL FINANCIERA SNC	NO	02/08/2021	02/08/2021	2.5 Tasa TII E													9,77 8,84 6.17
NACIONAL FINANCIERA	NO	06/06/	06/06/	2.6 Ta													6,40



SNC		08/2021	11/2026	sa TII E					0,00 0.03								
NACIONAL FINANCIERA SNC	NO	09/08/2021	25/01/2025	4 Ta sa TII E				4,64 3,90 2.41									
NACIONAL FINANCIERA SNC	NO	17/11/2021	17/07/2025	2.54 Ta sa TII E				37,2 72,7 27.2 8									
NACIONAL FINANCIERA SNC	NO	29/10/2021	29/12/2027	2.64 Ta sa TII E						27,9 72,9 72.9 5							
NACIONAL FINANCIERA SNC	NO	05/10/2021	05/01/2026	2.59 Ta sa TII E				23,9 01,9 60.8 0									
NACIONAL FINANCIERA SNC	NO	08/09/2021	08/02/2025	2.54 Ta sa TII E				3,48 9,36 1.72									
NACIONAL FINANCIERA SNC	NO	01/11/2021	01/12/2028	2.64 Ta sa TII E						69,0 47,6 19.0 4							
NACIONAL FINANCIERA SNC	NO	26/08/2021	26/03/2025	2.54 Ta sa TII E				14,2 32,5 58.1 2									
NACIONAL FINANCIERA SNC	NO	14/09/2021	14/07/2026	2.59 Ta sa TII E						9,23 4,48 2.74							

NACIONAL FINANCIERA SNC	NO	07/10/2021	07/08/2021	2.54 Tasa TII E					89,576,086.95								
NACIONAL FINANCIERA SNC	NO	13/10/2021	13/06/2021	2.65 Tasa TII E						96,645,652.15							
NACIONAL FINANCIERA SNC	NO	06/09/2021	06/09/2021	2.6 Tasa TII E						22,916,666.67							
NACIONAL FINANCIERA SNC	NO	08/10/2021	08/07/2021	2.65 Tasa TII E						94,812,903.25							
NACIONAL FINANCIERA SNC	NO	04/10/2021	04/06/2021	2.5 Tasa TII E				4,893,750.00									
NACIONAL FINANCIERA SNC	NO	08/02/2022	08/02/2022	2.54 Tasa TII E					48,860,416.67								
NACIONAL FINANCIERA SNC	NO	05/10/2022	05/04/2022	2.64 Tasa TII E						61,320,000.00							
NACIONAL FINANCIERA SNC	NO	13/10/2022	13/11/2022	2.64 Tasa TII E						24,390,243.90							

NACIONAL FINANCIERA SNC	NO	10/01/2022	10/03/2022	2.59 Tasa TII E					78,720,000.00								
NACIONAL FINANCIERA SNC	NO	22/11/2021	22/09/2021	2.50 Tasa TII E			9,000.00										
NACIONAL FINANCIERA SNC	NO	15/12/2021	15/02/2021	2.54 Tasa TII E				55,263,157.89									
NACIONAL FINANCIERA SNC	NO	15/03/2022	15/01/2022	2.59 Tasa TII E					12,000.00								
NACIONAL FINANCIERA SNC	NO	31/03/2022	31/11/2021	2.64 Tasa TII E						31,600.00							
NACIONAL FINANCIERA SNC	NO	16/03/2022	16/01/2022	2.54 Tasa TII E				11,900.00									
NACIONAL FINANCIERA SNC	NO	14/02/2022	14/07/2021	2.54 Tasa TII E				55,121,951.22									
NACIONAL FINANCIERA SNC	NO	23/03/2022	23/08/2021	2.60 Tasa TII E						45,600.00							
NACIONAL FINANCIERA SNC	NO	01/03/2020	01/05/2020	2.64 Tasa						81,000.00							

		22	0	TII						0							
			2	E													
			8														
			6/														
			0														
			8/	7.5													
			0	Ta													
			9/	sa	464,												
			20	FIJ	764.												
			16	A	61												
FINANCIERA NACIONAL DE DESARROLLO AGROPECUARIO, RURAL, FORESTAL Y PESQUERO	NO																
			0														
			6/														
			0														
			11/	7.5													
			10	Ta													
			/2	sa	887,												
			01	FIJ	324.1												
			6	A	5												
FINANCIERA NACIONAL DE DESARROLLO AGROPECUARIO, RURAL, FORESTAL Y PESQUERO	NO																
			0														
			6/														
			0														
			11/	7.5													
			10	Ta													
			/2	sa	887,												
			01	FIJ	324.1												
			6	A	5												
FINANCIERA NACIONAL DE DESARROLLO AGROPECUARIO, RURAL, FORESTAL Y PESQUERO	NO																
			0														
			6/														
			0														
			11/	7.5													
			10	Ta													
			/2	sa	887,												
			01	FIJ	324.1												
			6	A	5												
FINANCIERA NACIONAL DE DESARROLLO AGROPECUARIO, RURAL, FORESTAL Y PESQUERO	NO																
			2														
			0/														
			0														
			28	7.5													
			/1	Ta													
			2/	sa	747,												
			20	FIJ	844.												
			16	A	66												
FINANCIERA NACIONAL DE DESARROLLO AGROPECUARIO, RURAL, FORESTAL Y PESQUERO	NO																
			2														
			0/														
			0														
			28	7.5													
			/1	Ta													
			2/	sa	1,691,												
			20	FIJ	689.												
			16	A	64												
FINANCIERA NACIONAL DE DESARROLLO AGROPECUARIO, RURAL, FORESTAL Y PESQUERO	NO																
			2														
			0/														
			0														
			28	7.5													
			/1	Ta													
			2/	sa	983,1												
			20	FIJ	09.2												
			16	A	9												
FINANCIERA NACIONAL DE DESARROLLO AGROPECUARIO, RURAL, FORESTAL Y PESQUERO	NO																
			2														
			0/														
			0														
			28	7.5													
			/1	Ta													
			2/	sa	859,												
			20	FIJ	441.												
			16	A	22												
FINANCIERA NACIONAL DE DESARROLLO	NO																
			28	7.5													
			/1	Ta													
			2/	sa	675,1												
			2/	sa	63.5												

AGROPECUARIO, RURAL, FORESTAL Y PESQUERO		2016	6/2022	FIJA	7													
FINANCIERA NACIONAL DE DESARROLLO AGROPECUARIO, RURAL, FORESTAL Y PESQUERO	NO	28/12/2016	6/2022	7.5 Tasa FIJA	883,251.65													
FINANCIERA NACIONAL DE DESARROLLO AGROPECUARIO, RURAL, FORESTAL Y PESQUERO	NO	28/12/2016	6/2022	7.5 Tasa FIJA	883,758.35													
FINANCIERA NACIONAL DE DESARROLLO AGROPECUARIO, RURAL, FORESTAL Y PESQUERO	NO	28/12/2016	6/2022	7.5 Tasa FIJA	909,922.39													
FINANCIERA NACIONAL DE DESARROLLO AGROPECUARIO, RURAL, FORESTAL Y PESQUERO	NO	28/12/2016	6/2022	7.5 Tasa FIJA	910,179.79													
FINANCIERA NACIONAL DE DESARROLLO AGROPECUARIO, RURAL, FORESTAL Y PESQUERO	NO	28/12/2016	5/2022	7.5 Tasa FIJA	1,163,570.24													
FINANCIERA NACIONAL DE DESARROLLO AGROPECUARIO, RURAL, FORESTAL Y PESQUERO	NO	01/10/2017	6/2022	8.98 Tasa FIJA	1,888,018.53													
FINANCIERA NACIONAL DE DESARROLLO AGROPECUARIO, RURAL, FORESTAL Y PESQUERO	NO	01/10/2017	6/2022	8.99 Tasa FIJA	2,183,771.71													
FINANCIERA NACIONAL DE	NO	19/10/	3/0/	9.13	371,2													

DESARROLLO AGROPECUARIO, RURAL, FORESTAL Y PESQUERO		6/2017	05/2022	Tasa FIJA	17.23													
FINANCIERA NACIONAL DE DESARROLLO AGROPECUARIO, RURAL, FORESTAL Y PESQUERO	NO	16/03/2018	06/04/2022	9.14 Tasa FIJA	357,593.83													
FINANCIERA NACIONAL DE DESARROLLO AGROPECUARIO, RURAL, FORESTAL Y PESQUERO	NO	28/03/2018	07/11/2022	9.05 Tasa FIJA	4,404.724.65													
FINANCIERA NACIONAL DE DESARROLLO AGROPECUARIO, RURAL, FORESTAL Y PESQUERO	NO	09/04/2018	08/07/2022	8.94 Tasa FIJA	1,121,334.49													
FINANCIERA NACIONAL DE DESARROLLO AGROPECUARIO, RURAL, FORESTAL Y PESQUERO	NO	09/04/2018	08/07/2022	8.94 Tasa FIJA	1,401,513.54													
FINANCIERA NACIONAL DE DESARROLLO AGROPECUARIO, RURAL, FORESTAL Y PESQUERO	NO	29/07/2019	02/07/2023	9.32 Tasa FIJA	1,637,730.44													
FINANCIERA NACIONAL DE DESARROLLO AGROPECUARIO, RURAL, FORESTAL Y PESQUERO	NO	12/08/2019	08/01/2024	9.13 Tasa FIJA														
FINANCIERA NACIONAL DE DESARROLLO AGROPECUARIO, RURAL, FORESTAL Y PESQUERO	NO	12/08/2019	06/08/2024	9.10 Tasa FIJA														
FINANCIERA NACIONAL DE	NO	12/06/	06/06/	9.10 Tasa FIJA														
FINANCIERA NACIONAL DE	NO	12/06/	06/06/	9.10 Tasa FIJA														

DESARROLLO AGROPECUARIO, RURAL, FORESTAL Y PESQUERO		8/2019	06/2019	sa FIA			0,13 4,93										
FINANCIERA NACIONAL DE DESARROLLO AGROPECUARIO, RURAL, FORESTAL Y PESQUERO	NO	12/08/2019	27/05/2019	9.1 Tasa FIA			3,20 8,63 5,77										
FINANCIERA NACIONAL DE DESARROLLO AGROPECUARIO, RURAL, FORESTAL Y PESQUERO	NO	12/08/2019	06/06/2019	9.1 Tasa FIA			3,30 6,00 1,24										
FINANCIERA NACIONAL DE DESARROLLO AGROPECUARIO, RURAL, FORESTAL Y PESQUERO	NO	12/08/2019	08/04/2019	9.1 Tasa FIA			4,00 9,48 4,11										
FINANCIERA NACIONAL DE DESARROLLO AGROPECUARIO, RURAL, FORESTAL Y PESQUERO	NO	12/08/2019	08/04/2019	9.1 Tasa FIA			3,98 4,22 6,15										
FINANCIERA NACIONAL DE DESARROLLO AGROPECUARIO, RURAL, FORESTAL Y PESQUERO	NO	12/08/2019	08/04/2019	9.1 Tasa FIA			3,98 4,22 6,15										
FINANCIERA NACIONAL DE DESARROLLO AGROPECUARIO, RURAL, FORESTAL Y PESQUERO	NO	12/08/2019	08/04/2019	9.1 Tasa FIA			3,98 4,22 6,15										
FINANCIERA NACIONAL DE DESARROLLO AGROPECUARIO, RURAL, FORESTAL Y PESQUERO	NO	12/08/2019	08/04/2019	9.1 Tasa FIA			3,98 4,22 6,15										





PESQUERO			2														
			4														
			0														
FINANCIERA NACIONAL DE DESARROLLO AGROPECUARIO, RURAL, FORESTAL Y PESQUERO	NO	06/09/2019	8/4/2019	8.82	Tasa FIJ												529,532.60
FINANCIERA NACIONAL DE DESARROLLO AGROPECUARIO, RURAL, FORESTAL Y PESQUERO	NO	06/09/2019	8/4/2019	8.82	Tasa FIJ												614,290.68
FINANCIERA NACIONAL DE DESARROLLO AGROPECUARIO, RURAL, FORESTAL Y PESQUERO	NO	06/09/2019	8/4/2019	8.82	Tasa FIJ												614,290.68
FINANCIERA NACIONAL DE DESARROLLO AGROPECUARIO, RURAL, FORESTAL Y PESQUERO	NO	06/09/2019	8/4/2019	8.82	Tasa FIJ												614,290.68
FINANCIERA NACIONAL DE DESARROLLO AGROPECUARIO, RURAL, FORESTAL Y PESQUERO	NO	06/09/2019	8/4/2019	8.82	Tasa FIJ												730,648.78
FINANCIERA NACIONAL DE DESARROLLO AGROPECUARIO, RURAL, FORESTAL Y PESQUERO	NO	06/09/2019	8/4/2019	8.82	Tasa FIJ												802,281.42
FINANCIERA NACIONAL DE DESARROLLO AGROPECUARIO, RURAL, FORESTAL Y PESQUERO	NO	06/09/2019	8/4/2019	8.82	Tasa FIJ												802,281.42
FINANCIERA NACIONAL DE DESARROLLO AGROPECUARIO	NO	06/09/2019	8/4/2019	8.82	Tasa												802,281.42

O, RURAL, FORESTAL Y PESQUERO		2019	2019	FIJA													
FINANCIERA NACIONAL DE DESARROLLO AGROPECUARIO, RURAL, FORESTAL Y PESQUERO	NO	06/09/2019	06/02/2019	8.81 Ta sa FIJA			1,454,761.17										
FINANCIERA NACIONAL DE DESARROLLO AGROPECUARIO, RURAL, FORESTAL Y PESQUERO	NO	09/09/2019	06/02/2019	8.96 Ta sa FIJA			794,857.25										
FINANCIERA NACIONAL DE DESARROLLO AGROPECUARIO, RURAL, FORESTAL Y PESQUERO	NO	06/09/2019	08/02/2019	8.82 Ta sa FIJA			1,604,082.21										
FINANCIERA NACIONAL DE DESARROLLO AGROPECUARIO, RURAL, FORESTAL Y PESQUERO	NO	09/09/2019	08/02/2019	8.78 Ta sa FIJA			2,405,883.01										
FINANCIERA NACIONAL DE DESARROLLO AGROPECUARIO, RURAL, FORESTAL Y PESQUERO	NO	09/09/2019	08/02/2019	8.78 Ta sa FIJA			2,405,883.01										
FINANCIERA NACIONAL DE DESARROLLO AGROPECUARIO, RURAL, FORESTAL Y PESQUERO	NO	09/09/2019	08/02/2019	8.78 Ta sa FIJA			3,207,683.31										
FINANCIERA NACIONAL DE DESARROLLO AGROPECUARIO, RURAL, FORESTAL Y PESQUERO	NO	09/09/2019	08/02/2019	8.78 Ta sa FIJA			3,207,683.31										
FINANCIERA NACIONAL DE DESARROLLO	NO	09/09/2019	08/02/2019	8.78 Ta			3,207,683.31										

AGROPECUARIO, RURAL, FORESTAL Y PESQUERO		9/2019	4/2019	sa FIJ A			3.31										
FINANCIERA NACIONAL DE DESARROLLO AGROPECUARIO, RURAL, FORESTAL Y PESQUERO	NO	09/2019	08/04/2019	8.78 Ta sa FIJ A			3,20 7,68 3.31										
FINANCIERA NACIONAL DE DESARROLLO AGROPECUARIO, RURAL, FORESTAL Y PESQUERO	NO	10/09/2019	06/03/2019	8.94 Ta sa FIJ A			2,05 4,58 3.71										
FINANCIERA NACIONAL DE DESARROLLO AGROPECUARIO, RURAL, FORESTAL Y PESQUERO	NO	10/09/2019	06/05/2019	9.09 Ta sa FIJ A			258, 951.5 4										
FINANCIERA NACIONAL DE DESARROLLO AGROPECUARIO, RURAL, FORESTAL Y PESQUERO	NO	10/09/2019	06/03/2019	8.93 Ta sa FIJ A			2,26 9,16 9.25										
FINANCIERA NACIONAL DE DESARROLLO AGROPECUARIO, RURAL, FORESTAL Y PESQUERO	NO	10/09/2019	05/07/2019	9.05 Ta sa FIJ A			716,6 06.5 5										
FINANCIERA NACIONAL DE DESARROLLO AGROPECUARIO, RURAL, FORESTAL Y PESQUERO	NO	10/09/2019	06/07/2019	8.88 Ta sa FIJ A			2,67 6,58 8.26										
FINANCIERA NACIONAL DE DESARROLLO AGROPECUARIO, RURAL, FORESTAL Y PESQUERO	NO	10/09/2019	06/10/2019	8.87 Ta sa FIJ A			3,63 6,87 1.33										
FINANCIERA NACIONAL DE	NO	10/06/	09/06/	9.09	220,												

DESARROLLO AGROPECUARIO, RURAL, FORESTAL Y PESQUERO		9/2019	04/2022	Tasa FIJA	099.51												
FINANCIERA NACIONAL DE DESARROLLO AGROPECUARIO, RURAL, FORESTAL Y PESQUERO	NO	10/09/2019	26/04/2022	9.09 Tasa FIJA	220,099.51												
FINANCIERA NACIONAL DE DESARROLLO AGROPECUARIO, RURAL, FORESTAL Y PESQUERO	NO	10/09/2019	26/04/2022	9.09 Tasa FIJA	220,099.51												
FINANCIERA NACIONAL DE DESARROLLO AGROPECUARIO, RURAL, FORESTAL Y PESQUERO	NO	10/09/2019	26/04/2022	9.1 Tasa FIJA	162,176.10												
FINANCIERA NACIONAL DE DESARROLLO AGROPECUARIO, RURAL, FORESTAL Y PESQUERO	NO	10/09/2019	27/03/2022	8.93 Tasa FIJA		3,278,972.99											
FINANCIERA NACIONAL DE DESARROLLO AGROPECUARIO, RURAL, FORESTAL Y PESQUERO	NO	10/09/2019	06/08/2022	8.81 Tasa FIJA		6,934,013.14											
FINANCIERA NACIONAL DE DESARROLLO AGROPECUARIO, RURAL, FORESTAL Y PESQUERO	NO	10/09/2019	06/08/2022	8.81 Tasa FIJA		6,934,013.14											
FINANCIERA NACIONAL DE DESARROLLO AGROPECUARIO, RURAL, FORESTAL Y PESQUERO	NO	10/09/2019	07/11/2022	8.8 Tasa FIJA		5,502,153.46											

FINANCIERA NACIONAL DE DESARROLLO AGROPECUARIO, RURAL, FORESTAL Y PESQUERO	NO	10/09/2019	27/11/2019	8. Ta sa FIJ A	4,56 8,21 0.57												
FINANCIERA NACIONAL DE DESARROLLO AGROPECUARIO, RURAL, FORESTAL Y PESQUERO	NO	10/09/2019	06/12/2019	8. Ta sa FIJ A	3,97 1,981 .76												
FINANCIERA NACIONAL DE DESARROLLO AGROPECUARIO, RURAL, FORESTAL Y PESQUERO	NO	10/09/2019	27/11/2019	8. Ta sa FIJ A	3,86 3,43 5.78												
FINANCIERA NACIONAL DE DESARROLLO AGROPECUARIO, RURAL, FORESTAL Y PESQUERO	NO	10/09/2019	06/12/2019	8. Ta sa FIJ A	3,39 4,95 0.51												
FINANCIERA NACIONAL DE DESARROLLO AGROPECUARIO, RURAL, FORESTAL Y PESQUERO	NO	10/09/2019	06/12/2019	8. Ta sa FIJ A	3,39 4,95 0.51												
FINANCIERA NACIONAL DE DESARROLLO AGROPECUARIO, RURAL, FORESTAL Y PESQUERO	NO	10/09/2019	27/11/2019	8. Ta sa FIJ A	3,26 3,65 4.16												
FINANCIERA NACIONAL DE DESARROLLO AGROPECUARIO, RURAL, FORESTAL Y PESQUERO	NO	10/09/2019	06/12/2019	8. Ta sa FIJ A	1,62 0,84 6.44												
FINANCIERA NACIONAL DE DESARROLLO AGROPECUARIO, RURAL, FORESTAL Y PESQUERO	NO	10/09/2019	14/03/2019	8. Ta sa FIJ A	903, 162. 04												
FINANCIERA NACIONAL DE DESARROLLO AGROPECUARIO, RURAL,	NO	10/09/2019	08/07/2019	8.7 Ta sa FIJ		979, 304. 17											

FORESTAL Y PESQUERO			0 2 4	A													
FINANCIERA NACIONAL DE DESARROLLO AGROPECUARIO, RURAL, FORESTAL Y PESQUERO	NO	10/09/2019	0 6/ 5/ 2 0 4	8.7 7 Ta sa FIJ A			713, 979. 56										
FINANCIERA NACIONAL DE DESARROLLO AGROPECUARIO, RURAL, FORESTAL Y PESQUERO	NO	10/09/2019	2 6/ 0 6/ 2 0 4	8.7 6 Ta sa FIJ A			672, 668. 96										
FINANCIERA NACIONAL DE DESARROLLO AGROPECUARIO, RURAL, FORESTAL Y PESQUERO	NO	27/09/2019	0 8/ 0 8/ 2 0 2 A	8.7 5 Ta sa FIJ A	539, 439. 50												
FINANCIERA NACIONAL DE DESARROLLO AGROPECUARIO, RURAL, FORESTAL Y PESQUERO	NO	27/09/2019	0 6/ 0 3/ 2 9/ 2 4	8.5 9 Ta sa FIJ A			504, 476. 53										
FINANCIERA NACIONAL DE DESARROLLO AGROPECUARIO, RURAL, FORESTAL Y PESQUERO	NO	27/09/2019	0 6/ 0 2/ 2 0 2 4	8. 6 Ta sa FIJ A			7,09 8,27 7.71										
FINANCIERA NACIONAL DE DESARROLLO AGROPECUARIO, RURAL, FORESTAL Y PESQUERO	NO	27/09/2019	0 6/ 12/ 2/ 0 2 3	8. 61 Ta sa FIJ A	6,67 8,98 7.81												
FINANCIERA NACIONAL DE DESARROLLO AGROPECUARIO, RURAL, FORESTAL Y PESQUERO	NO	27/09/2019	2 6/ 0 6/ 2 0 2 3	8. 64 Ta sa FIJ A	5,70 0,74 5.02												
FINANCIERA NACIONAL DE DESARROLLO AGROPECUARIO	NO	27/09/2020	0 6/ 0 6/ 2 0 2	8. 6 Ta sa			4,22 9,80 7.05										

O, RURAL, FORESTAL Y PESQUERO		19	2024	FIJA													
FINANCIERA NACIONAL DE DESARROLLO AGROPECUARIO, RURAL, FORESTAL Y PESQUERO	NO	27/09/2019	2027/09/2019	8.67 Ta sa FIJA		2,869,279.02											
FINANCIERA NACIONAL DE DESARROLLO AGROPECUARIO, RURAL, FORESTAL Y PESQUERO	NO	27/09/2019	2027/09/2019	8.61 Ta sa FIJA		6,450,771.66											
FINANCIERA NACIONAL DE DESARROLLO AGROPECUARIO, RURAL, FORESTAL Y PESQUERO	NO	27/09/2019	2027/09/2019	8.62 Ta sa FIJA		5,321,614.17											
FINANCIERA NACIONAL DE DESARROLLO AGROPECUARIO, RURAL, FORESTAL Y PESQUERO	NO	27/09/2019	2027/09/2019	8.7 Ta sa FIJA	2,005,301.65												
FINANCIERA NACIONAL DE DESARROLLO AGROPECUARIO, RURAL, FORESTAL Y PESQUERO	NO	07/10/2019	2007/10/2019	8.57 Ta sa FIJA		573,983.25											
FINANCIERA NACIONAL DE DESARROLLO AGROPECUARIO, RURAL, FORESTAL Y PESQUERO	NO	07/10/2019	2007/10/2019	8.57 Ta sa FIJA		573,983.25											
FINANCIERA NACIONAL DE DESARROLLO AGROPECUARIO, RURAL, FORESTAL Y PESQUERO	NO	07/10/2019	2007/10/2019	8.57 Ta sa FIJA		573,983.25											
FINANCIERA NACIONAL DE DESARROLLO AGROPECUARIO, RURAL, FORESTAL Y PESQUERO	NO	07/10/2019	2007/10/2019	8.57 Ta sa FIJA		573,983.25											

FORESTAL Y PESQUERO			0 2 4	A														
FINANCIERA NACIONAL DE DESARROLLO AGROPECUARIO, RURAL, FORESTAL Y PESQUERO	NO	07/10/2019	06/07/2019	8.5 Ta sa FIJ A			573,983.25											
FINANCIERA NACIONAL DE DESARROLLO AGROPECUARIO, RURAL, FORESTAL Y PESQUERO	NO	07/10/2019	06/07/2019	8.5 Ta sa FIJ A			573,983.25											
FINANCIERA NACIONAL DE DESARROLLO AGROPECUARIO, RURAL, FORESTAL Y PESQUERO	NO	07/10/2019	06/07/2019	8.5 Ta sa FIJ A			482,580.25											
FINANCIERA NACIONAL DE DESARROLLO AGROPECUARIO, RURAL, FORESTAL Y PESQUERO	NO	07/10/2019	06/07/2019	8.5 Ta sa FIJ A			489,392.90											
FINANCIERA NACIONAL DE DESARROLLO AGROPECUARIO, RURAL, FORESTAL Y PESQUERO	NO	07/10/2019	06/07/2019	8.5 Ta sa FIJ A			424,875.76											
FINANCIERA NACIONAL DE DESARROLLO AGROPECUARIO, RURAL, FORESTAL Y PESQUERO	NO	07/10/2019	06/07/2019	8.5 Ta sa FIJ A			489,392.90											
FINANCIERA NACIONAL DE DESARROLLO AGROPECUARIO, RURAL, FORESTAL Y PESQUERO	NO	07/10/2019	08/04/2019	8.5 Ta sa FIJ A			681,216.30											
FINANCIERA NACIONAL DE DESARROLLO	NO	07/10/2019	06/07/2019	8.5 Ta		784,647.												



AGROPECUARIO, RURAL, FORESTAL Y PESQUERO		2019	7/2023	sa Fija	78												
FINANCIERA NACIONAL DE DESARROLLO AGROPECUARIO, RURAL, FORESTAL Y PESQUERO	NO	07/2019	06/05/2019	8.572 Fija		561,920.25											
FINANCIERA NACIONAL DE DESARROLLO AGROPECUARIO, RURAL, FORESTAL Y PESQUERO	NO	07/2019	08/07/2019	8.562 Fija		592,827.71											
FINANCIERA NACIONAL DE DESARROLLO AGROPECUARIO, RURAL, FORESTAL Y PESQUERO	NO	07/2019	06/06/2019	8.572 Fija		7,754,768.46											
FINANCIERA NACIONAL DE DESARROLLO AGROPECUARIO, RURAL, FORESTAL Y PESQUERO	NO	17/2019	06/05/2019	8.752 Fija	938,623.02												
FINANCIERA NACIONAL DE DESARROLLO AGROPECUARIO, RURAL, FORESTAL Y PESQUERO	NO	17/2019	13/06/2019	8.742 Fija	1,138,442.64												
FINANCIERA NACIONAL DE DESARROLLO AGROPECUARIO, RURAL, FORESTAL Y PESQUERO	NO	17/2019	08/06/2019	8.752 Fija	1,460,345.56												
FINANCIERA NACIONAL DE DESARROLLO AGROPECUARIO, RURAL, FORESTAL Y PESQUERO	NO	17/2019	06/03/2019	8.572 Fija		504,476.53											
FINANCIERA NACIONAL DE	NO	17/2019	06/06/2019	8.572 Fija		519,3											

DESARROLLO AGROPECUARIO, RURAL, FORESTAL Y PESQUERO		0/2019	03/2024	Tasa FIJA			55.58										
FINANCIERA NACIONAL DE DESARROLLO AGROPECUARIO, RURAL, FORESTAL Y PESQUERO	NO	17/10/2019	06/03/2024	8.57 Tasa FIJA			393,152.01										
FINANCIERA NACIONAL DE DESARROLLO AGROPECUARIO, RURAL, FORESTAL Y PESQUERO	NO	17/10/2019	06/02/2024	8.57 Tasa FIJA			6,510,493.77										
FINANCIERA NACIONAL DE DESARROLLO AGROPECUARIO, RURAL, FORESTAL Y PESQUERO	NO	14/11/2019	06/02/2024	8.65 Tasa FIJA	855,055.03												
FINANCIERA NACIONAL DE DESARROLLO AGROPECUARIO, RURAL, FORESTAL Y PESQUERO	NO	14/11/2019	08/02/2024	8.64 Tasa FIJA	1,079,255.60												
FINANCIERA NACIONAL DE DESARROLLO AGROPECUARIO, RURAL, FORESTAL Y PESQUERO	NO	14/11/2019	06/02/2024	8.68 Tasa FIJA	360,057.15												
FINANCIERA NACIONAL DE DESARROLLO AGROPECUARIO, RURAL, FORESTAL Y PESQUERO	NO	14/11/2019	07/02/2024	8.64 Tasa FIJA	741,303.43												
FINANCIERA NACIONAL DE DESARROLLO AGROPECUARIO, RURAL, FORESTAL Y PESQUERO	NO	14/11/2019	08/02/2024	8.56 Tasa FIJA			4,980,162.28										

FINANCIERA NACIONAL DE DESARROLLO AGROPECUARIO, RURAL, FORESTAL Y PESQUERO	NO	14/11/2019	08/04/2019	8.56 Tasa FIJA	4,980,162.28												
FINANCIERA NACIONAL DE DESARROLLO AGROPECUARIO, RURAL, FORESTAL Y PESQUERO	NO	14/11/2019	06/05/2019	8.56 Tasa FIJA	1,107,634.84												
FINANCIERA NACIONAL DE DESARROLLO AGROPECUARIO, RURAL, FORESTAL Y PESQUERO	NO	15/11/2019	06/09/2019	9.57 Tasa FIJA	1,636,131.37												
FINANCIERA NACIONAL DE DESARROLLO AGROPECUARIO, RURAL, FORESTAL Y PESQUERO	NO	15/11/2019	06/10/2019	9.57 Tasa FIJA	1,742,799.22												
FINANCIERA NACIONAL DE DESARROLLO AGROPECUARIO, RURAL, FORESTAL Y PESQUERO	NO	15/11/2019	06/07/2019	9.58 Tasa FIJA	865,886.89												
FINANCIERA NACIONAL DE DESARROLLO AGROPECUARIO, RURAL, FORESTAL Y PESQUERO	NO	15/11/2019	06/05/2019	9.53 Tasa FIJA	244,519.94												
FINANCIERA NACIONAL DE DESARROLLO AGROPECUARIO, RURAL, FORESTAL Y PESQUERO	NO	15/11/2019	06/04/2019	9.56 Tasa FIJA	220,099.51												
FINANCIERA NACIONAL DE DESARROLLO AGROPECUARIO, RURAL, FORESTAL Y PESQUERO	NO	15/11/2019	06/04/2019	9.56 Tasa FIJA	220,099.51												

			2															
FINANCIERA NACIONAL DE DESARROLLO AGROPECUARIO, RURAL, FORESTAL Y PESQUERO	NO	15/01/19	7/2019	9.56	Tasa FIJA	2,199,493.94												
FINANCIERA NACIONAL DE DESARROLLO AGROPECUARIO, RURAL, FORESTAL Y PESQUERO	NO	15/01/19	7/2019	9.55	Tasa FIJA	2,199,493.94												
FINANCIERA NACIONAL DE DESARROLLO AGROPECUARIO, RURAL, FORESTAL Y PESQUERO	NO	19/01/19	6/2019	9.54	Tasa FIJA	3,978,575.48												
FINANCIERA NACIONAL DE DESARROLLO AGROPECUARIO, RURAL, FORESTAL Y PESQUERO	NO	19/01/19	6/2019	9.53	Tasa FIJA	244,519.94												
FINANCIERA NACIONAL DE DESARROLLO AGROPECUARIO, RURAL, FORESTAL Y PESQUERO	NO	19/01/19	6/2019	9.47	Tasa FIJA	1,445,919.39												
FINANCIERA NACIONAL DE DESARROLLO AGROPECUARIO, RURAL, FORESTAL Y PESQUERO	NO	19/01/19	6/2019	9.41	Tasa FIJA	5,174,464.36												
FINANCIERA NACIONAL DE DESARROLLO AGROPECUARIO, RURAL, FORESTAL Y PESQUERO	NO	19/01/19	6/2019	9.44	Tasa FIJA	2,949,746.68												
FINANCIERA NACIONAL DE DESARROLLO AGROPECUARIO, RURAL, FORESTAL Y PESQUERO	NO	19/01/19	6/2019	9.24	Tasa FIJA	4,980,162.28												

FORESTAL Y PESQUERO			0 2 4	A														
FINANCIERA NACIONAL DE DESARROLLO AGROPECUARIO, RURAL, FORESTAL Y PESQUERO	NO	19 /11 /2 01 9	0 8/ 4/ 2 0 2 4	9.2 3 Ta sa FIJ A														4,98 0,16 2.28
FINANCIERA NACIONAL DE DESARROLLO AGROPECUARIO, RURAL, FORESTAL Y PESQUERO	NO	20 /11 /2 01 9	2 6/ 0 5/ 2 0 2 3	8. 6 Ta sa FIJ A														2,22 2,69 2.42
FINANCIERA NACIONAL DE DESARROLLO AGROPECUARIO, RURAL, FORESTAL Y PESQUERO	NO	20 /11 /2 01 9	0 8/ 4/ 2 0 2 4	8.5 8 Ta sa FIJ A														414, 877. 53
FINANCIERA NACIONAL DE DESARROLLO AGROPECUARIO, RURAL, FORESTAL Y PESQUERO	NO	20 /11 /2 01 9	0 8/ 4/ 2 0 2 4	8.5 8 Ta sa FIJ A														561, 732. 54
FINANCIERA NACIONAL DE DESARROLLO AGROPECUARIO, RURAL, FORESTAL Y PESQUERO	NO	20 /11 /2 01 9	0 8/ 4/ 2 0 2 4	8.5 8 Ta sa FIJ A														681, 216.3 0
FINANCIERA NACIONAL DE DESARROLLO AGROPECUARIO, RURAL, FORESTAL Y PESQUERO	NO	20 /11 /2 01 9	0 8/ 4/ 2 0 2 4	8.5 8 Ta sa FIJ A														681, 216.3 0
FINANCIERA NACIONAL DE DESARROLLO AGROPECUARIO, RURAL, FORESTAL Y PESQUERO	NO	20 /11 /2 01 9	0 8/ 4/ 2 0 2 4	8.5 8 Ta sa FIJ A														673, 397. 04
FINANCIERA NACIONAL DE DESARROLLO	NO	20 /11 /2	0 8/ 0	8.5 8 Ta														673, 397.

AGROPECUARIO, RURAL, FORESTAL Y PESQUERO		01 9	4/ 2 0 2 4	sa FIJ A			04										
FINANCIERA NACIONAL DE DESARROLLO AGROPECUARIO, RURAL, FORESTAL Y PESQUERO	NO	20 /11 /2 01 9	0 6/ 0 5/ 2 0 2 4	8.5 8 Ta sa FIJ A			600, 003. 39										
FINANCIERA NACIONAL DE DESARROLLO AGROPECUARIO, RURAL, FORESTAL Y PESQUERO	NO	20 /11 /2 01 9	0 8/ 0 4/ 2 0 2 4	8.5 8 Ta sa FIJ A			4,811 ,284. 51										
FINANCIERA NACIONAL DE DESARROLLO AGROPECUARIO, RURAL, FORESTAL Y PESQUERO	NO	20 /1 /2 20 19	0 6/ 0 6/ 2 0 2 2	8.7 6 Ta sa FIJ A	846, 762. 33												
FINANCIERA NACIONAL DE DESARROLLO AGROPECUARIO, RURAL, FORESTAL Y PESQUERO	NO	20 /1 /2 20 19	0 6/ 0 6/ 2 0 2 2	8.7 6 Ta sa FIJ A	846, 762. 33												
FINANCIERA NACIONAL DE DESARROLLO AGROPECUARIO, RURAL, FORESTAL Y PESQUERO	NO	20 /1 /2 20 19	0 8/ 0 7/ 2 0 2 4	8. 62 Ta sa FIJ A			610, 953.1 4										
FINANCIERA NACIONAL DE DESARROLLO AGROPECUARIO, RURAL, FORESTAL Y PESQUERO	NO	20 /1 /2 20 19	0 8/ 0 7/ 2 0 2 4	8. 62 Ta sa FIJ A			610, 953.1 4										
FINANCIERA NACIONAL DE DESARROLLO AGROPECUARIO, RURAL, FORESTAL Y PESQUERO	NO	10 /1 /2 20 19	0 6/ 0 8/ 2 0 2 4	8. 62 Ta sa FIJ A			473, 914. 33										

FINANCIERA NACIONAL DE DESARROLLO AGROPECUARIO, RURAL, FORESTAL Y PESQUERO	NO	10/2019	06/03/2019	8.675 FIA	367,158.42													
FINANCIERA NACIONAL DE DESARROLLO AGROPECUARIO, RURAL, FORESTAL Y PESQUERO	NO	10/2019	08/07/2019	8.625 FIA	941,621.17													
FINANCIERA NACIONAL DE DESARROLLO AGROPECUARIO, RURAL, FORESTAL Y PESQUERO	NO	10/2019	08/07/2019	8.625 FIA	776,837.29													
FINANCIERA NACIONAL DE DESARROLLO AGROPECUARIO, RURAL, FORESTAL Y PESQUERO	NO	10/2019	08/07/2019	8.625 FIA	765,733.62													
FINANCIERA NACIONAL DE DESARROLLO AGROPECUARIO, RURAL, FORESTAL Y PESQUERO	NO	20/2019	06/05/2019	8.665 FIA	554,175.29													
FINANCIERA NACIONAL DE DESARROLLO AGROPECUARIO, RURAL, FORESTAL Y PESQUERO	NO	20/2019	06/10/2019	8.515 FIA	5,174.464.36													
FINANCIERA NACIONAL DE DESARROLLO AGROPECUARIO, RURAL, FORESTAL Y PESQUERO	NO	20/2019	06/12/2019	8.515 FIA	6,627.852.03													
FINANCIERA NACIONAL DE DESARROLLO AGROPECUARIO, RURAL, FORESTAL Y PESQUERO	NO	20/2019	06/07/2019	8.645 FIA	1,192,857.29													

FINANCIERA NACIONAL DE DESARROLLO AGROPECUARIO, RURAL, FORESTAL Y PESQUERO	NO	20/12/2019	26/08/2020	FIJ A	1,192,857.32													
FINANCIERA NACIONAL DE DESARROLLO AGROPECUARIO, RURAL, FORESTAL Y PESQUERO	NO	20/12/2019	07/08/2020	FIJ A	4,335.05													
FINANCIERA NACIONAL DE DESARROLLO AGROPECUARIO, RURAL, FORESTAL Y PESQUERO	NO	21/01/2020	08/07/2020	FIJ A	6,967.23													
FINANCIERA NACIONAL DE DESARROLLO AGROPECUARIO, RURAL, FORESTAL Y PESQUERO	NO	24/01/2020	08/07/2020	FIJ A	6,950.68													
FINANCIERA NACIONAL DE DESARROLLO AGROPECUARIO, RURAL, FORESTAL Y PESQUERO	NO	24/01/2020	06/01/2020	FIJ A	2,900.08													
FINANCIERA NACIONAL DE DESARROLLO AGROPECUARIO, RURAL, FORESTAL Y PESQUERO	NO	29/01/2020	07/07/2020	FIJ A	18,993.60													
FINANCIERA NACIONAL DE DESARROLLO AGROPECUARIO, RURAL, FORESTAL Y PESQUERO	NO	29/01/2020	06/03/2020	FIJ A	4,284.08													
FINANCIERA NACIONAL DE DESARROLLO AGROPECUARIO, RURAL, FORESTAL Y PESQUERO	NO	29/01/2020	06/08/2020	FIJ A	7,128.92													



FINANCIERA NACIONAL DE DESARROLLO AGROPECUARIO, RURAL, FORESTAL Y PESQUERO	NO	29/01/2020	06/08/2024	8.57	Tasa FIJA	7,128,922.15												
FINANCIERA NACIONAL DE DESARROLLO AGROPECUARIO, RURAL, FORESTAL Y PESQUERO	NO	29/01/2020	06/08/2024	8.57	Tasa FIJA	5,940,768.38												
FINANCIERA NACIONAL DE DESARROLLO AGROPECUARIO, RURAL, FORESTAL Y PESQUERO	NO	31/01/2020	06/08/2024	8.53	Tasa FIJA	4,509,273.27												
FINANCIERA NACIONAL DE DESARROLLO AGROPECUARIO, RURAL, FORESTAL Y PESQUERO	NO	11/02/2020	06/01/2023	8.56	Tasa FIJA	3,262,591.28												
FINANCIERA NACIONAL DE DESARROLLO AGROPECUARIO, RURAL, FORESTAL Y PESQUERO	NO	13/02/2020	08/09/2025	2	Tasa TIE	10,685,122.18												
FINANCIERA NACIONAL DE DESARROLLO AGROPECUARIO, RURAL, FORESTAL Y PESQUERO	NO	13/02/2020	08/09/2025	2	Tasa TIE	10,685,122.18												
FINANCIERA NACIONAL DE DESARROLLO AGROPECUARIO, RURAL, FORESTAL Y PESQUERO	NO	21/02/2020	08/09/2025	2	Tasa TIE	10,685,122.18												
FINANCIERA NACIONAL DE DESARROLLO AGROPECUARIO, RURAL, FORESTAL Y PESQUERO	NO	25/02/2020	08/09/2022	2	Tasa TIE	10,685,122.18												

			5														
FINANCIERA NACIONAL DE DESARROLLO AGROPECUARIO, RURAL, FORESTAL Y PESQUERO	NO	25/02/2020	07/2025	2	Tasa TII E												7,80 0,50 5,13
FINANCIERA NACIONAL DE DESARROLLO AGROPECUARIO, RURAL, FORESTAL Y PESQUERO	NO	25/02/2020	07/2025	2	Tasa TII E												6,30 7,10 9,51
FINANCIERA NACIONAL DE DESARROLLO AGROPECUARIO, RURAL, FORESTAL Y PESQUERO	NO	28/02/2020	07/2025	2	Tasa TII E												7,56 8,53 1,57
FINANCIERA NACIONAL DE DESARROLLO AGROPECUARIO, RURAL, FORESTAL Y PESQUERO	NO	28/02/2020	07/2025	2	Tasa TII E												6,50 0,42 0,94
FINANCIERA NACIONAL DE DESARROLLO AGROPECUARIO, RURAL, FORESTAL Y PESQUERO	NO	02/03/2020	07/2025	9.3	Tasa FIJA												5,04 5,68 7,97
FINANCIERA NACIONAL DE DESARROLLO AGROPECUARIO, RURAL, FORESTAL Y PESQUERO	NO	02/03/2020	07/2025	9.3	Tasa FIJA												5,04 5,68 7,97
FINANCIERA NACIONAL DE DESARROLLO AGROPECUARIO, RURAL, FORESTAL Y PESQUERO	NO	02/03/2020	07/2025	9.3	Tasa FIJA												5,04 5,68 7,97
FINANCIERA NACIONAL DE DESARROLLO AGROPECUARIO	NO	02/03/2020	07/2025	9.3	Tasa												5,04 5,68 7,97

O, RURAL, FORESTAL Y PESQUERO		20	2025	FIJA													
FINANCIERA NACIONAL DE DESARROLLO AGROPECUARIO, RURAL, FORESTAL Y PESQUERO	NO	04/03/2020	07/2025	2.25 Tasa TIIE			5,200,336.80										
FINANCIERA NACIONAL DE DESARROLLO AGROPECUARIO, RURAL, FORESTAL Y PESQUERO	NO	11/03/2020	08/04/2024	12.95 Tasa FIJA			6,133,453.19										
FINANCIERA NACIONAL DE DESARROLLO AGROPECUARIO, RURAL, FORESTAL Y PESQUERO	NO	11/03/2020	08/04/2024	12.95 Tasa FIJA			6,133,453.19										
FINANCIERA NACIONAL DE DESARROLLO AGROPECUARIO, RURAL, FORESTAL Y PESQUERO	NO	11/03/2020	08/04/2024	13.46 Tasa FIJA			8,177,937.32										
FINANCIERA NACIONAL DE DESARROLLO AGROPECUARIO, RURAL, FORESTAL Y PESQUERO	NO	11/03/2020	08/04/2024	13.46 Tasa FIJA			7,155,695.53										
FINANCIERA NACIONAL DE DESARROLLO AGROPECUARIO, RURAL, FORESTAL Y PESQUERO	NO	24/03/2020	04/02/2024	12.91 Tasa FIJA			8,177,937.32										
FINANCIERA NACIONAL DE DESARROLLO AGROPECUARIO, RURAL, FORESTAL Y PESQUERO	NO	24/03/2020	04/02/2024	12.91 Tasa FIJA			8,177,937.32										
FINANCIERA NACIONAL DE	NO	24/08/	08/96	12.96			8,12										

DESARROLLO AGROPECUARIO, RURAL, FORESTAL Y PESQUERO		3/2020	07/2024	Tasa FIJA			8,444.44										
FINANCIERA NACIONAL DE DESARROLLO AGROPECUARIO, RURAL, FORESTAL Y PESQUERO	NO	24/03/2020	06/01/2023	12.74 Tasa FIJA			3,987,611.77										
FINANCIERA NACIONAL DE DESARROLLO AGROPECUARIO, RURAL, FORESTAL Y PESQUERO	NO	24/03/2020	06/01/2023	12.74 Tasa FIJA			3,987,611.77										
FINANCIERA NACIONAL DE DESARROLLO AGROPECUARIO, RURAL, FORESTAL Y PESQUERO	NO	24/03/2020	08/04/2024	12.91 Tasa FIJA			7,155,695.53										
FINANCIERA NACIONAL DE DESARROLLO AGROPECUARIO, RURAL, FORESTAL Y PESQUERO	NO	24/03/2020	06/01/2023	12.74 Tasa FIJA			4,179,771.02										
FINANCIERA NACIONAL DE DESARROLLO AGROPECUARIO, RURAL, FORESTAL Y PESQUERO	NO	31/03/2020	08/07/2024	12.85 Tasa FIJA			8,128,444.44										
FINANCIERA NACIONAL DE DESARROLLO AGROPECUARIO, RURAL, FORESTAL Y PESQUERO	NO	01/04/2020	08/07/2024	12.85 Tasa FIJA			8,128,444.44										
FINANCIERA NACIONAL DE DESARROLLO AGROPECUARIO, RURAL, FORESTAL Y PESQUERO	NO	01/04/2020	06/09/2024	12.88 Tasa FIJA			2,361,627.05										
FINANCIERA NACIONAL DE DESARROLLO	NO	31/03/2020	06/12/2024	12.88 Tasa FIJA			3,542,444.44										

AGROPECUARIO, RURAL, FORESTAL Y PESQUERO		20 20	9/ 2 0 2 4	sa FIJ A			0.19										
FINANCIERA NACIONAL DE DESARROLLO AGROPECUARIO, RURAL, FORESTAL Y PESQUERO	NO	0 8/ 0 4/ 20 20	6/ 0 8/ 2 0 2 5	2 Ta sa TII E				3,90 7,89 5.62									
FINANCIERA NACIONAL DE DESARROLLO AGROPECUARIO, RURAL, FORESTAL Y PESQUERO	NO	0 8/ 0 4/ 20 20	6/ 0 8/ 2 0 2 5	2 Ta sa TII E				3,90 7,89 5.62									
FINANCIERA NACIONAL DE DESARROLLO AGROPECUARIO, RURAL, FORESTAL Y PESQUERO	NO	0 8/ 0 4/ 20 20	8/ 12 /2 0 2 5	2 Ta sa TII E				2,94 6,39 6.25									
FINANCIERA NACIONAL DE DESARROLLO AGROPECUARIO, RURAL, FORESTAL Y PESQUERO	NO	0 8/ 0 4/ 20 20	6/ 01 /2 0 2 3	7.5 9 Ta sa FIJ A			748, 113.4 0										
FINANCIERA NACIONAL DE DESARROLLO AGROPECUARIO, RURAL, FORESTAL Y PESQUERO	NO	0 8/ 0 4/ 20 20	6/ 9/ 2 0 2 4	12. 32 Ta sa FIJ A				1,195, 977. 78									
FINANCIERA NACIONAL DE DESARROLLO AGROPECUARIO, RURAL, FORESTAL Y PESQUERO	NO	27 /1 2/ 20 21	11/ 4/ 2 2 2	8. 9 Ta sa FIJ A	4,60 4,77 7.06												
FINANCIERA NACIONAL DE DESARROLLO AGROPECUARIO, RURAL, FORESTAL Y PESQUERO	NO	27 /1 2/ 20 21	11/ 4/ 2 2 2	8. 69 Ta sa FIJ A	5,105 ,112.6 4												
FINANCIERA NACIONAL DE DESARROLLO AGROPECUARIO, RURAL, FORESTAL Y PESQUERO	NO	0 6/ 01 /2 02	21 /0 4/ 2 0	8.7 6 Ta sa FIJ	6,33 3,29 4.64												

FORESTAL Y PESQUERO		2	2	A														
FINANCIERA NACIONAL DE DESARROLLO AGROPECUARIO, RURAL, FORESTAL Y PESQUERO	NO	06/02	21/02	8.75	Tasa FIJA	5,65	8,82	2,80										
FINANCIERA NACIONAL DE DESARROLLO AGROPECUARIO, RURAL, FORESTAL Y PESQUERO	NO	06/02	21/02	8.62	Tasa FIJA	7,86	5,517	.33										
FINANCIERA NACIONAL DE DESARROLLO AGROPECUARIO, RURAL, FORESTAL Y PESQUERO	NO	06/02	21/02	10.26	Tasa FIJA	10,9	49,6	97.2	7									
FINANCIERA NACIONAL DE DESARROLLO AGROPECUARIO, RURAL, FORESTAL Y PESQUERO	NO	26/01/20	11/05/20	8.86	Tasa FIJA	6,40	6,84	7.67										
FINANCIERA NACIONAL DE DESARROLLO AGROPECUARIO, RURAL, FORESTAL Y PESQUERO	NO	28/02/22	26/08/20	8.84	Tasa FIJA	6,26	6,90	3.64										
FINANCIERA NACIONAL DE DESARROLLO AGROPECUARIO, RURAL, FORESTAL Y PESQUERO	NO	28/03/20	11/07/22	8.85	Tasa FIJA	6,52	0,88	0.79										
FIDEICOMISOS INSTITUIDOS EN RELACION CON LA AGRICULTURA	NO	27/02/19	01/01/20	0.5	Tasa TIE					15,75	7,44	6,17						
FIDEICOMISOS INSTITUIDOS EN RELACION CON LA AGRICULTURA	NO	27/02/19	01/01/20	0.5	Tasa TIE					14,3	84,3	90.8	0					
FIDEICOMISOS INSTITUIDOS EN RELACION	NO	19/03/	01/04/	0.5	Tasa				9,96	3,61								

CON LA AGRICULTURA		20 20	2 0 2 4	TII E			6,37										
FIDEICOMISOS INSTITUIDOS EN RELACION CON LA AGRICULTURA	NO	19 /0 3/ 20 20	01 /0 4/ 2 0 4	0.5 Ta sa TII E			10,5 49,7 11.54										
FIDEICOMISOS INSTITUIDOS EN RELACION CON LA AGRICULTURA	NO	16 /0 4/ 20 20	01 /0 4/ 2 0 5	0.5 Ta sa TII E			4,05 8,28 0.12										
FIDEICOMISOS INSTITUIDOS EN RELACION CON LA AGRICULTURA	NO	05 /0 5/ 20 20	01 /0 5/ 2 0 4	0.5 Ta sa TII E			2,411 ,385. 85										
FIDEICOMISOS INSTITUIDOS EN RELACION CON LA AGRICULTURA	NO	17 /0 6/ 20 20	01 /0 7/ 2 0 4	0.5 Ta sa TII E			3,86 4,26 6.16										
FIDEICOMISOS INSTITUIDOS EN RELACION CON LA AGRICULTURA	NO	02 /0 7/ 20 20	01 /0 7/ 2 0 4	0.5 Ta sa TII E			2,57 7,95 1.26										
FIDEICOMISOS INSTITUIDOS EN RELACION CON LA AGRICULTURA	NO	09 /0 7/ 20 02 0	21 /0 2/ 2 0 4	0.5 Ta sa TII E			900, 194. 62										
FIDEICOMISOS INSTITUIDOS EN RELACION CON LA AGRICULTURA	NO	09 /0 7/ 20 02 0	01 /0 7/ 2 0 4	0.5 Ta sa TII E			9,63 4,16 4.81										
FIDEICOMISOS INSTITUIDOS EN RELACION CON LA AGRICULTURA	NO	09 /0 7/ 20 02 0	01 /0 7/ 2 0 4	0.5 Ta sa TII E			9,64 7,42 5.95										
FIDEICOMISOS INSTITUIDOS	NO	09 /0	01 /0	0.5 Ta			9,63										

EN RELACION CON LA AGRICULTURA		07/200	7/2024	sa TII E			0,84 9.71										
FIDEICOMISOS INSTITUIDOS EN RELACION CON LA AGRICULTURA	NO	09/2020	01/07/2024	0.5 Ta sa TII E			10,91 8,72 0.15										
FIDEICOMISOS INSTITUIDOS EN RELACION CON LA AGRICULTURA	NO	09/2020	01/06/2025	0.5 Ta sa TII E						12,57 7,08 6.13							
FIDEICOMISOS INSTITUIDOS EN RELACION CON LA AGRICULTURA	NO	09/2020	11/08/2023	0.5 Ta sa TII E			5,27 5,48 0.87										
FIDEICOMISOS INSTITUIDOS EN RELACION CON LA AGRICULTURA	NO	09/2020	01/05/2024	0.5 Ta sa TII E						2,411 ,385. 85							
FIDEICOMISOS INSTITUIDOS EN RELACION CON LA AGRICULTURA	NO	09/2020	01/04/2024	0.5 Ta sa TII E						9,96 3,61 6.37							
FIDEICOMISOS INSTITUIDOS EN RELACION CON LA AGRICULTURA	NO	09/2020	01/04/2024	0.5 Ta sa TII E						10,5 49,7 11.54							
FIDEICOMISOS INSTITUIDOS EN RELACION CON LA AGRICULTURA	NO	10/2020	01/06/2025	0.5 Ta sa TII E						2,24 6,27 0.09							
FIDEICOMISOS INSTITUIDOS EN RELACION CON LA AGRICULTURA	NO	10/2020	21/08/2023	0.5 Ta sa TII E			2,55 7,14 4.04										



FIDEICOMISOS INSTITUIDOS EN RELACION CON LA AGRICULTURA	NO	10/07/2020	21/05/2023	0.5 Tasa TII E	504,012.06													
FIDEICOMISOS INSTITUIDOS EN RELACION CON LA AGRICULTURA	NO	10/07/2020	01/06/2023	0.5 Tasa TII E	695,259.26													
FIDEICOMISOS INSTITUIDOS EN RELACION CON LA AGRICULTURA	NO	10/07/2020	21/05/2025	0.5 Tasa TII E						939,459.06								
FIDEICOMISOS INSTITUIDOS EN RELACION CON LA AGRICULTURA	NO	14/07/2020	01/07/2024	0.5 Tasa TII E							9,610.957.91							
FIDEICOMISOS INSTITUIDOS EN RELACION CON LA AGRICULTURA	NO	14/07/2020	01/07/2024	0.5 Tasa TII E							9,610.957.91							
FIDEICOMISOS INSTITUIDOS EN RELACION CON LA AGRICULTURA	NO	14/07/2020	01/12/2022	0.5 Tasa TII E	673,443.90													
FIDEICOMISOS INSTITUIDOS EN RELACION CON LA AGRICULTURA	NO	14/07/2020	01/12/2022	0.5 Tasa TII E	3,063.846.94													
FIDEICOMISOS INSTITUIDOS EN RELACION CON LA AGRICULTURA	NO	20/07/2020	01/07/2024	0.5 Tasa TII E							6,416.146.01							
FIDEICOMISOS INSTITUIDOS EN RELACION CON LA AGRICULTURA	NO	20/07/2020	01/07/2022	0.5 Tasa TII E							6,418.356.16							

			4															
FIDEICOMISOS INSTITUIDOS EN RELACION CON LA AGRICULTURA	NO	20/07/2020	01/07/2020	0.5 Tasa TII E			6,42	2,77	6.47									
FIDEICOMISOS INSTITUIDOS EN RELACION CON LA AGRICULTURA	NO	21/07/2020	01/08/2020	0.5 Tasa TII E			11,98	1,54	9.47									
FIDEICOMISOS INSTITUIDOS EN RELACION CON LA AGRICULTURA	NO	22/07/2020	01/08/2020	0.5 Tasa TII E			9,98	1,20	8.73									
FIDEICOMISOS INSTITUIDOS EN RELACION CON LA AGRICULTURA	NO	22/07/2020	01/08/2020	0.5 Tasa TII E			6,64	9,58	4.67									
FIDEICOMISOS INSTITUIDOS EN RELACION CON LA AGRICULTURA	NO	22/07/2020	01/08/2020	0.5 Tasa TII E			11,31	5,90	7.83									
FIDEICOMISOS INSTITUIDOS EN RELACION CON LA AGRICULTURA	NO	22/07/2020	01/08/2020	0.5 Tasa TII E			10,6	50,2	66.17									
FIDEICOMISOS INSTITUIDOS EN RELACION CON LA AGRICULTURA	NO	23/07/2020	01/08/2020	0.5 Tasa TII E			10,6	42,9	78.89									
FIDEICOMISOS INSTITUIDOS EN RELACION CON LA AGRICULTURA	NO	23/07/2020	01/08/2020	0.5 Tasa TII E			11,97	7,45	0.44									
FIDEICOMISOS INSTITUIDOS EN RELACION CON LA AGRICULTURA	NO	23/07/2020	01/08/2020	0.5 Tasa TII E			7,97	9,50	1.47									

AGRICULTURA		20	024	E													
FIDEICOMISOS INSTITUIDOS EN RELACION CON LA AGRICULTURA	NO	24/07/2020	01/08/2020	0.5 Tasa TII E			6,654,139.00										
FIDEICOMISOS INSTITUIDOS EN RELACION CON LA AGRICULTURA	NO	24/07/2020	01/08/2020	0.5 Tasa TII E			5,319,667.65										
FIDEICOMISOS INSTITUIDOS EN RELACION CON LA AGRICULTURA	NO	27/07/2020	01/08/2020	0.5 Tasa TII E			13,312,832.75										
FIDEICOMISOS INSTITUIDOS EN RELACION CON LA AGRICULTURA	NO	28/07/2020	01/08/2020	0.5 Tasa TII E			13,308,278.23										
FIDEICOMISOS INSTITUIDOS EN RELACION CON LA AGRICULTURA	NO	29/07/2020	01/08/2020	0.5 Tasa TII E			9,977,792.69										
FIDEICOMISOS INSTITUIDOS EN RELACION CON LA AGRICULTURA	NO	29/07/2020	01/08/2020	0.5 Tasa TII E			9,977,792.69										
FIDEICOMISOS INSTITUIDOS EN RELACION CON LA AGRICULTURA	NO	31/07/2020	01/08/2020	0.5 Tasa TII E			9,981,208.73										
FIDEICOMISOS INSTITUIDOS EN RELACION CON LA AGRICULTURA	NO	31/07/2020	01/08/2020	0.5 Tasa TII E			9,981,208.73										
FIDEICOMISOS INSTITUIDOS EN RELACION	NO	06/08/	01/08/	0.5 Tasa			13,299,16										

CON LA AGRICULTURA		8/2020	2024	TII E			9.11										
FIDEICOMISOS INSTITUIDOS EN RELACION CON LA AGRICULTURA	NO	06/2020	08/2020	0.5 Tasa TII E			6,62 4,53 4.86										
FIDEICOMISOS INSTITUIDOS EN RELACION CON LA AGRICULTURA	NO	10/2020	08/2024	0.5 Tasa TII E			9,92 9,97 0.35										
FIDEICOMISOS INSTITUIDOS EN RELACION CON LA AGRICULTURA	NO	11/2020	08/2024	0.5 Tasa TII E			6,60 8,59 3.93										
FIDEICOMISOS INSTITUIDOS EN RELACION CON LA AGRICULTURA	NO	12/2020	08/2024	0.5 Tasa TII E			6,60 8,59 3.93										
FIDEICOMISOS INSTITUIDOS EN RELACION CON LA AGRICULTURA	NO	13/2020	08/2024	0.5 Tasa TII E			7,92 2,114 .75										
FIDEICOMISOS INSTITUIDOS EN RELACION CON LA AGRICULTURA	NO	17/2020	08/2024	0.5 Tasa TII E			9,90 2,64 3.29										
FIDEICOMISOS INSTITUIDOS EN RELACION CON LA AGRICULTURA	NO	17/2020	08/2024	0.5 Tasa TII E			9,90 9,47 5.11										
FIDEICOMISOS INSTITUIDOS EN RELACION CON LA AGRICULTURA	NO	17/2020	08/2024	0.5 Tasa TII E			6,59 9,48 5.03										
FIDEICOMISOS INSTITUIDOS	NO	20/20	01/20	0.5 Tasa			12,31										

EN RELACION CON LA AGRICULTURA		8/ 20 20	8/ 2 0 2 4	sa TII E			3,23 8.17										
FIDEICOMISOS INSTITUIDOS EN RELACION CON LA AGRICULTURA	NO	20 /0 8/ 20 20	01 /0 9/ 2 0 4	0.5 Ta sa TII E			6,88 0,84 9.37										
FIDEICOMISOS INSTITUIDOS EN RELACION CON LA AGRICULTURA	NO	20 /0 8/ 20 20	01 /0 8/ 2 0 4	0.5 Ta sa TII E			6,62 0,89 0.41										
FIDEICOMISOS INSTITUIDOS EN RELACION CON LA AGRICULTURA	NO	20 /0 8/ 20 20	01 /0 9/ 2 0 4	0.5 Ta sa TII E			6,88 0,84 9.37										
FIDEICOMISOS INSTITUIDOS EN RELACION CON LA AGRICULTURA	NO	20 /0 8/ 20 20	01 /0 8/ 2 0 4	0.5 Ta sa TII E			6,62 3,26 5.91										
FIDEICOMISOS INSTITUIDOS EN RELACION CON LA AGRICULTURA	NO	20 /0 8/ 20 20	01 /0 8/ 2 0 4	0.5 Ta sa TII E			8,20 4,76 3.75										
FIDEICOMISOS INSTITUIDOS EN RELACION CON LA AGRICULTURA	NO	31 /0 8/ 20 20	01 /0 9/ 2 0 4	0.5 Ta sa TII E			13,6 63,0 92.6 0										
FIDEICOMISOS INSTITUIDOS EN RELACION CON LA AGRICULTURA	NO	31 /0 8/ 20 20	01 /0 9/ 2 0 4	0.5 Ta sa TII E			13,6 63,0 92.6 0										
FIDEICOMISOS INSTITUIDOS EN RELACION CON LA AGRICULTURA	NO	01 /0 9/ 20 20	01 /0 5/ 2 0 5	0.5 Ta sa TII E			12,39 4,36 2.47										

FIDEICOMISOS INSTITUIDOS EN RELACION CON LA AGRICULTURA	NO	15/09/2020	01/09/2024	0.5 Tasa TII E			16,996,812.39										
FIDEICOMISOS INSTITUIDOS EN RELACION CON LA AGRICULTURA	NO	15/09/2020	01/09/2024	0.5 Tasa TII E			17,152,528.72										
FIDEICOMISOS INSTITUIDOS EN RELACION CON LA AGRICULTURA	NO	15/09/2020	01/09/2024	0.5 Tasa TII E			16,996,812.39										
FIDEICOMISOS INSTITUIDOS EN RELACION CON LA AGRICULTURA	NO	17/09/2020	01/09/2024	0.5 Tasa TII E			10,264,782.73										
FIDEICOMISOS INSTITUIDOS EN RELACION CON LA AGRICULTURA	NO	21/09/2020	01/09/2025	0.5 Tasa TII E			13,409,166.36										
FIDEICOMISOS INSTITUIDOS EN RELACION CON LA AGRICULTURA	NO	21/09/2020	01/09/2025	0.5 Tasa TII E			11,440,775.13										
FIDEICOMISOS INSTITUIDOS EN RELACION CON LA AGRICULTURA	NO	28/09/2020	21/09/2023	0.5 Tasa TII E		4,429,931.02											
FIDEICOMISOS INSTITUIDOS EN RELACION CON LA AGRICULTURA	NO	06/10/2020	06/10/2022	0.5 Tasa TII E	909,922.40												
FIDEICOMISOS INSTITUIDOS EN RELACION CON LA AGRICULTURA	NO	22/10/2020	21/09/2020	0.5 Tasa TII E			8,790,665.26										

			24														
FIDEICOMISOS INSTITUIDOS EN RELACION CON LA AGRICULTURA	NO	22/07/2020	01/09/2024	0.5 Tasa TII E			1,671,751.11										
FIDEICOMISOS INSTITUIDOS EN RELACION CON LA AGRICULTURA	NO	23/07/2020	01/09/2024	0.5 Tasa TII E			15,711,203.78										
FIDEICOMISOS INSTITUIDOS EN RELACION CON LA AGRICULTURA	NO	23/07/2020	21/09/2024	0.5 Tasa TII E			5,214,265.18										
FIDEICOMISOS INSTITUIDOS EN RELACION CON LA AGRICULTURA	NO	26/07/2020	01/05/2024	0.5 Tasa TII E			3,698,119.93										
FIDEICOMISOS INSTITUIDOS EN RELACION CON LA AGRICULTURA	NO	26/07/2020	01/08/2025	0.5 Tasa TII E			21,983,656.55										
FIDEICOMISOS INSTITUIDOS EN RELACION CON LA AGRICULTURA	NO	23/11/2020	01/11/2024	0.5 Tasa TII E			14,004,183.82										
FIDEICOMISOS INSTITUIDOS EN RELACION CON LA AGRICULTURA	NO	03/12/2020	01/11/2024	0.5 Tasa TII E			14,250,293.98										
FIDEICOMISOS INSTITUIDOS EN RELACION CON LA AGRICULTURA	NO	05/01/2021	01/02/2024	0.5 Tasa TII E			8,752,093.73										
FIDEICOMISOS INSTITUIDOS EN RELACION CON LA AGRICULTURA	NO	05/01/2021	21/08/2022	0.5 Tasa TII E		2,825,732.13											

			3														
FIDEICOMISOS INSTITUIDOS EN RELACION CON LA AGRICULTURA	NO	09/02/021	01/11/2024	0.5 Ta sa TII E													12,18 6,27 7.88
FIDEICOMISOS INSTITUIDOS EN RELACION CON LA AGRICULTURA	NO	09/02/021	01/11/2024	0.5 Ta sa TII E													2,315 ,672. 77
FIDEICOMISOS INSTITUIDOS EN RELACION CON LA AGRICULTURA	NO	02/03/2021	01/09/2024	0.5 Ta sa TII E													15,18 8,64 1.04
FIDEICOMISOS INSTITUIDOS EN RELACION CON LA AGRICULTURA	NO	14/04/2021	01/09/2024	0.5 Ta sa TII E													6,77 2,07 0.69
FIDEICOMISOS INSTITUIDOS EN RELACION CON LA AGRICULTURA	NO	14/04/2021	01/10/2024	0.5 Ta sa TII E													9,04 4,57 1.84
FIDEICOMISOS INSTITUIDOS EN RELACION CON LA AGRICULTURA	NO	06/05/021	21/07/2025	0.5 Ta sa TII E													8,28 7,34 3.80
FIDEICOMISOS INSTITUIDOS EN RELACION CON LA AGRICULTURA	NO	06/05/021	21/07/2025	0.5 Ta sa TII E													8,35 8,67 5.91
FIDEICOMISOS INSTITUIDOS EN RELACION CON LA AGRICULTURA	NO	12/05/2021	01/11/2024	0.5 Ta sa TII E													1,103 ,031. 22
FIDEICOMISOS INSTITUIDOS EN RELACION CON LA AGRICULTURA	NO	02/06/2021	01/02/2026	0.5 Ta sa TII E													18,10 8,03 9.93





FIDEICOMISOS INSTITUIDOS EN RELACION CON LA AGRICULTURA	NO	17/06/2021	01/04/2021	0.5 Tasa TII E															10,282,630.56
FIDEICOMISOS INSTITUIDOS EN RELACION CON LA AGRICULTURA	NO	17/06/2021	01/04/2021	0.5 Tasa TII E															8,418,735.20
FIDEICOMISOS INSTITUIDOS EN RELACION CON LA AGRICULTURA	NO	17/06/2021	01/03/2021	0.5 Tasa TII E															18,553,871.84
FIDEICOMISOS INSTITUIDOS EN RELACION CON LA AGRICULTURA	NO	18/06/2021	01/02/2021	0.5 Tasa TII E	3,06														3,846.94
FIDEICOMISOS INSTITUIDOS EN RELACION CON LA AGRICULTURA	NO	18/06/2021	01/02/2021	0.5 Tasa TII E	3,06														3,846.94
FIDEICOMISOS INSTITUIDOS EN RELACION CON LA AGRICULTURA	NO	18/06/2021	01/06/2021	0.5 Tasa TII E															12,717,098.23
FIDEICOMISOS INSTITUIDOS EN RELACION CON LA AGRICULTURA	NO	18/06/2021	01/02/2021	0.5 Tasa TII E															7,305,397.68
FIDEICOMISOS INSTITUIDOS EN RELACION CON LA AGRICULTURA	NO	18/06/2021	21/09/2021	0.5 Tasa TII E															8,790,665.26
FIDEICOMISOS INSTITUIDOS EN RELACION CON LA AGRICULTURA	NO	18/06/2021	21/09/2021	0.5 Tasa TII E															8,790,665.26

			4														
FIDEICOMISOS INSTITUIDOS EN RELACION CON LA AGRICULTURA	NO	21/06/2021	01/06/2019	0.5 Tasa TII E													19,989,314.54
FIDEICOMISOS INSTITUIDOS EN RELACION CON LA AGRICULTURA	NO	21/06/2021	01/07/2019	0.5 Tasa TII E													20,129,261.49
FIDEICOMISOS INSTITUIDOS EN RELACION CON LA AGRICULTURA	NO	06/07/2021	01/06/2019	0.5 Tasa TII E													17,787,767.95
FIDEICOMISOS INSTITUIDOS EN RELACION CON LA AGRICULTURA	NO	06/07/2021	01/06/2019	0.5 Tasa TII E													19,989,314.54
FIDEICOMISOS INSTITUIDOS EN RELACION CON LA AGRICULTURA	NO	06/07/2021	01/06/2019	0.5 Tasa TII E													19,989,314.54
FIDEICOMISOS INSTITUIDOS EN RELACION CON LA AGRICULTURA	NO	07/07/2021	01/09/2014	0.5 Tasa TII E						10,158,105.81							
FIDEICOMISOS INSTITUIDOS EN RELACION CON LA AGRICULTURA	NO	07/07/2021	01/08/2014	0.5 Tasa TII E						10,926,730.99							
FIDEICOMISOS INSTITUIDOS EN RELACION CON LA AGRICULTURA	NO	07/07/2021	01/04/2015	0.5 Tasa TII E							8,113,957.04						
FIDEICOMISOS INSTITUIDOS EN RELACION CON LA AGRICULTURA	NO	07/07/2021	01/02/2022	0.5 Tasa TII E						7,733,652.45							

AGRICULTURA		21	0 2 5	E													
FIDEICOMISOS INSTITUIDOS EN RELACION CON LA AGRICULTURA	NO	23 /0 7/ 20 21	01 /1 2/ 0 2 3	0.5 Ta sa TII E		24,5 66,4 22.6 8											
FIDEICOMISOS INSTITUIDOS EN RELACION CON LA AGRICULTURA	NO	27 /0 7/ 20 21	01 /0 9/ 2 0 4	0.5 Ta sa TII E		13,8 50,4 22.13											
FIDEICOMISOS INSTITUIDOS EN RELACION CON LA AGRICULTURA	NO	27 /0 7/ 20 21	01 /0 2/ 0 2 5	0.5 Ta sa TII E			7,73 3,65 2.45										
FIDEICOMISOS INSTITUIDOS EN RELACION CON LA AGRICULTURA	NO	27 /0 7/ 20 21	01 /0 2/ 0 2 5	0.5 Ta sa TII E			7,73 3,65 2.45										
FIDEICOMISOS INSTITUIDOS EN RELACION CON LA AGRICULTURA	NO	02 /0 8/ 20 21	01 /1 0/ 0 2 5	0.5 Ta sa TII E			20,2 76,1 68.3 9										
FIDEICOMISOS INSTITUIDOS EN RELACION CON LA AGRICULTURA	NO	02 /0 8/ 20 21	01 /0 9/ 0 2 4	0.5 Ta sa TII E		15,57 5,76 2.41											
FIDEICOMISOS INSTITUIDOS EN RELACION CON LA AGRICULTURA	NO	13 /0 8/ 20 21	01 /0 8/ 0 2 9	0.5 Ta sa TII E				14,3 70,9 57.5 7									
FIDEICOMISOS INSTITUIDOS EN RELACION CON LA AGRICULTURA	NO	13 /0 8/ 20 21	01 /0 9/ 0 2 4	0.5 Ta sa TII E		11,54 2,01 8.68											
FIDEICOMISOS INSTITUIDOS EN RELACION	NO	13 /0 8/ 9/	01 /0 9/	0.5 Ta sa		16,9 30,1											

CON LA AGRICULTURA		20 21	2 0 2 4	TII E			76.5 2										
FIDEICOMISOS INSTITUIDOS EN RELACION CON LA AGRICULTURA	NO	30 /0 8/ 20 21	01 /0 5/ 2 0 2 6	0.5 Ta sa TII E													14,0 94,5 40.9 0
FIDEICOMISOS INSTITUIDOS EN RELACION CON LA AGRICULTURA	NO	30 /0 8/ 20 21	01 /0 5/ 2 0 2 6	0.5 Ta sa TII E													14,0 94,5 40.9 0
FIDEICOMISOS INSTITUIDOS EN RELACION CON LA AGRICULTURA	NO	0 6/ 0 9/ 20 21	21 /11 /2 0 2 4	0.5 Ta sa TII E			12,9 84,1 55.7 0										
FIDEICOMISOS INSTITUIDOS EN RELACION CON LA AGRICULTURA	NO	0 6/ 0 9/ 20 21	01 /0 4/ 2 0 2 9	0.5 Ta sa TII E													11,57 4,20 6.79
FIDEICOMISOS INSTITUIDOS EN RELACION CON LA AGRICULTURA	NO	0 9/ 0 9/ 20 21	01 /0 4/ 2 0 2 9	0.5 Ta sa TII E													19,2 06,4 79.2 6
FIDEICOMISOS INSTITUIDOS EN RELACION CON LA AGRICULTURA	NO	0 9/ 0 9/ 20 21	21 /0 2/ 2 0 2 4	0.5 Ta sa TII E			5,711, 411.5 6										
FIDEICOMISOS INSTITUIDOS EN RELACION CON LA AGRICULTURA	NO	0 9/ 0 9/ 20 21	01 /0 4/ 2 0 2 9	0.5 Ta sa TII E													19,0 48,4 04.2 4
FIDEICOMISOS INSTITUIDOS EN RELACION CON LA AGRICULTURA	NO	10 /0 9/ 20 21	01 /0 4/ 2 0 2 9	0.5 Ta sa TII E													9,38 3,181 .94
FIDEICOMISOS INSTITUIDOS EN RELACION	NO	10 /0 9/ 9/	01 /1 /2/	0.5 Ta sa			18,4 87,1										

CON LA AGRICULTURA		20 21	2 0 2 4	TII E			28.8 3										
FIDEICOMISOS INSTITUIDOS EN RELACION CON LA AGRICULTURA	NO	10 /0 9/ 20 21	01 /0 4/ 2 0 2 9	0.5 Ta sa TII E						14,2 86,3 03.1 8							
FIDEICOMISOS INSTITUIDOS EN RELACION CON LA AGRICULTURA	NO	14 /0 9/ 20 21	01 /0 4/ 2 0 2 4	0.5 Ta sa TII E			7,29 4,121 .36										
FIDEICOMISOS INSTITUIDOS EN RELACION CON LA AGRICULTURA	NO	14 /0 9/ 20 21	01 /0 5/ 2 0 2 4	0.5 Ta sa TII E			10,10 1,26 9.07										
FIDEICOMISOS INSTITUIDOS EN RELACION CON LA AGRICULTURA	NO	14 /0 9/ 20 21	01 /0 4/ 2 0 2 5	0.5 Ta sa TII E					14,0 04,6 89.8 0								
FIDEICOMISOS INSTITUIDOS EN RELACION CON LA AGRICULTURA	NO	14 /0 9/ 20 21	01 /0 6/ 2 0 2 5	0.5 Ta sa TII E					12,71 7,09 8.23								
FIDEICOMISOS INSTITUIDOS EN RELACION CON LA AGRICULTURA	NO	14 /0 9/ 20 21	01 /0 6/ 2 0 2 5	0.5 Ta sa TII E					12,71 7,09 8.23								
FIDEICOMISOS INSTITUIDOS EN RELACION CON LA AGRICULTURA	NO	24 /0 9/ 20 21	01 /0 7/ 2 0 2 5	0.5 Ta sa TII E					10,21 7,511. 60								
FIDEICOMISOS INSTITUIDOS EN RELACION CON LA AGRICULTURA	NO	24 /0 9/ 20 21	01 /0 7/ 2 0 2 5	0.5 Ta sa TII E					8,65 8,90 8.19								
FIDEICOMISOS INSTITUIDOS	NO	24 /0	01 /0	0.5 Ta					8,47								

EN RELACION CON LA AGRICULTURA		9/2021	6/2025	sa TII E				8,065.52									
FIDEICOMISOS INSTITUIDOS EN RELACION CON LA AGRICULTURA	NO	24/09/2021	01/07/2025	0.5 Tasa TII E				8,658.908.19									
FIDEICOMISOS INSTITUIDOS EN RELACION CON LA AGRICULTURA	NO	29/09/2021	01/01/2024	0.5 Tasa TII E				15,702.285.54									
FIDEICOMISOS INSTITUIDOS EN RELACION CON LA AGRICULTURA	NO	29/09/2021	01/11/2023	0.5 Tasa TII E				11,802.832.55									
FIDEICOMISOS INSTITUIDOS EN RELACION CON LA AGRICULTURA	NO	29/09/2021	01/01/2024	0.5 Tasa TII E				15,805.251.49									
FIDEICOMISOS INSTITUIDOS EN RELACION CON LA AGRICULTURA	NO	01/01/2021	01/06/2025	0.5 Tasa TII E				16,956.130.94									
FIDEICOMISOS INSTITUIDOS EN RELACION CON LA AGRICULTURA	NO	01/01/2021	01/08/2024	0.5 Tasa TII E				16,591.614.07									
FIDEICOMISOS INSTITUIDOS EN RELACION CON LA AGRICULTURA	NO	06/10/2021	01/11/2023	0.5 Tasa TII E				14,163.399.03									
FIDEICOMISOS INSTITUIDOS EN RELACION CON LA AGRICULTURA	NO	06/10/2021	01/01/2024	0.5 Tasa TII E				14,415.212.91									
FIDEICOMISOS INSTITUIDOS EN RELACION	NO	13/01/2021	01/01/2024	0.5 Tasa				8,113,957.									

CON LA AGRICULTURA		20 21	2 0 2 5	TII E				04									
FIDEICOMISOS INSTITUIDOS EN RELACION CON LA AGRICULTURA	NO	13 /1 0/ 20 21	01 /0 9/ 2 0 2 4	0.5 Ta sa TII E				13,27 3,321 .25									
FIDEICOMISOS INSTITUIDOS EN RELACION CON LA AGRICULTURA	NO	13 /1 0/ 20 21	01 /0 4/ 2 0 2 5	0.5 Ta sa TII E				10,5 04,1 42.0 8									
FIDEICOMISOS INSTITUIDOS EN RELACION CON LA AGRICULTURA	NO	13 /1 0/ 20 21	01 /0 9/ 2 0 2 5	0.5 Ta sa TII E				6,59 7,151. 18									
FIDEICOMISOS INSTITUIDOS EN RELACION CON LA AGRICULTURA	NO	25 /11 /2 02 1	01 /1 0/ 2 0 2 9	0.5 Ta sa TII E									8,87 4,23 8.05				
FIDEICOMISOS INSTITUIDOS EN RELACION CON LA AGRICULTURA	NO	25 /11 /2 02 1	01 /1 0/ 2 0 2 9	0.5 Ta sa TII E									8,87 4,23 8.05				
FIDEICOMISOS INSTITUIDOS EN RELACION CON LA AGRICULTURA	NO	25 /11 /2 02 1	01 /0 8/ 2 0 2 5	0.5 Ta sa TII E				2,64 8,23 2.53									
FIDEICOMISOS INSTITUIDOS EN RELACION CON LA AGRICULTURA	NO	10 /1 2/ 20 21	01 /1 /2 0 2 3	0.5 Ta sa TII E			7,08 1,69 9.33										
FIDEICOMISOS INSTITUIDOS EN RELACION CON LA AGRICULTURA	NO	10 /1 2/ 20 21	01 /1 2/ 2 2 3	0.5 Ta sa TII E			7,40 1,24 3.09										
FIDEICOMISOS INSTITUIDOS EN RELACION	NO	10 /1 2/ 21	01 /1 /2/ 21	0.5 Ta sa			7,40 1,24										



CON LA AGRICULTURA		20 21	2 0 2 3	TII E		3,09											
FIDEICOMISOS INSTITUIDOS EN RELACION CON LA AGRICULTURA	NO	13 /0 1/ 20 22	01 /1 2/ 2 0 2 6	0.5 Ta sa TII E							7,82 8,80 2,77						
FIDEICOMISOS INSTITUIDOS EN RELACION CON LA AGRICULTURA	NO	0 8/ 02 /2 02 2	01 /0 2/ 2 0 2 4	0.5 Ta sa TII E			5,371 ,938. 83										
FIDEICOMISOS INSTITUIDOS EN RELACION CON LA AGRICULTURA	NO	0 8/ 02 /2 02 2	01 /1 2/ 2 0 2 8	0.5 Ta sa TII E							6,07 0,90 8.47						
FIDEICOMISOS INSTITUIDOS EN RELACION CON LA AGRICULTURA	NO	0 8/ 02 /2 02 2	01 /1 0/ 2 0 2 4	0.5 Ta sa TII E			7,65 3,09 9.23										
FIDEICOMISOS INSTITUIDOS EN RELACION CON LA AGRICULTURA	NO	0 8/ 02 /2 02 2	01 /0 4/ 2 0 2 5	0.5 Ta sa TII E							8,113 ,957. 04						
FIDEICOMISOS INSTITUIDOS EN RELACION CON LA AGRICULTURA	NO	0 8/ 02 /2 02 2	01 /1 0/ 2 0 2 9	0.5 Ta sa TII E							7,88 8,211 .61						
FIDEICOMISOS INSTITUIDOS EN RELACION CON LA AGRICULTURA	NO	18 /0 2/ 20 22	01 /1 2/ 0 2 3	0.5 Ta sa TII E			7,08 1,69 9.33										
FIDEICOMISOS INSTITUIDOS EN RELACION CON LA AGRICULTURA	NO	18 /0 2/ 20 22	01 /0 1/ 2 2 6	0.5 Ta sa TII E							5,73 5,24 8.33						
FIDEICOMISOS INSTITUIDOS EN RELACION	NO	18 /0 2/ 20 22	01 /0 1/ 2 2 6	0.5 Ta sa TII E							5,73 5,24						

CON LA AGRICULTURA		20 22	2 0 2 6	TII E					8.33							
FIDEICOMISOS INSTITUIDOS EN RELACION CON LA AGRICULTURA	NO	18 /0 2/ 20 22	21 /0 9/ 2/ 20 22	0.5 Ta sa TII E				7,29 8,52 5.10								
FIDEICOMISOS INSTITUIDOS EN RELACION CON LA AGRICULTURA	NO	10 /0 3/ 20 22	01 /11 /2 3/ 20 22	0. 67 Ta sa TII E						8,70 7,12 4.72						
FIDEICOMISOS INSTITUIDOS EN RELACION CON LA AGRICULTURA	NO	10 /0 3/ 20 22	01 /0 2/ 3/ 20 22	0. 67 Ta sa TII E						9,45 3,80 2.38						
FIDEICOMISOS INSTITUIDOS EN RELACION CON LA AGRICULTURA	NO	10 /0 3/ 20 22	01 /0 2/ 3/ 20 22	0. 67 Ta sa TII E						9,53 3,24 6.10						
FIDEICOMISOS INSTITUIDOS EN RELACION CON LA AGRICULTURA	NO	11/ 03 /2 02 2	01 /11 /2 02 2	0. 67 Ta sa TII E						7,04 0,80 1.66						
FIDEICOMISOS INSTITUIDOS EN RELACION CON LA AGRICULTURA	NO	11/ 03 /2 02 2	01 /1 2/ 02 2	0. 6 Ta sa TII E				8,07 1,118. 37								
FIDEICOMISOS INSTITUIDOS EN RELACION CON LA AGRICULTURA	NO	11/ 03 /2 02 2	01 /11 /2 02 2	0.5 Ta sa TII E				13,29 4,21 8.02								
FIDEICOMISOS INSTITUIDOS EN RELACION CON LA AGRICULTURA	NO	11/ 03 /2 02 2	01 /11 /2 02 2	0.5 Ta sa TII E				13,29 4,21 8.02								
FIDEICOMISOS INSTITUIDOS EN RELACION CON LA AGRICULTURA	NO	11/ 03 /2 02 2	01 /11 /2 02 2	0. 67 Ta sa TII E						6,63 4,114 .55						



			8														
NORTH AMERICAN DEVELOPMENT	SI	15/04/2016	30/04/2016	7.78	Tasa FIJA	892,076.17											
NORTH AMERICAN DEVELOPMENT	SI	17/08/2018	31/08/2018	10.66	Tasa FIJA		8,299,503.62										
NORTH AMERICAN DEVELOPMENT	SI	22/03/2019	30/06/2019	10.29	Tasa FIJA			7,817,142.84									
NORTH AMERICAN DEVELOPMENT	SI	29/09/2016	30/09/2016	8.50	Tasa FIJA	20,437,803.74											
NORTH AMERICAN DEVELOPMENT	SI	28/10/2016	31/10/2016	9.00	Tasa FIJA			19,251,275.52									
NORTH AMERICAN DEVELOPMENT	SI	10/11/2016	30/11/2016	8.66	Tasa FIJA	774,389.52											
NORTH AMERICAN DEVELOPMENT	SI	29/11/2016	30/11/2016	10.29	Tasa FIJA			12,009,274.75									
NORTH AMERICAN DEVELOPMENT	SI	06/11/2017	30/09/2017	10.01	Tasa FIJA	3,521,296.09											

			2														
NORTH AMERICAN DEVELOPMENT	SI	05/2018	31/10/2018	10.54 Ta sa FIJ A		12,350,937.68											
NORTH AMERICAN DEVELOPMENT	SI	17/08/2018	31/10/2018	10.66 Ta sa FIJ A		13,042,077.13											
NORTH AMERICAN DEVELOPMENT	SI	26/09/2018	31/10/2018	10.73 Ta sa FIJ A	1,398,821.54												
NORTH AMERICAN DEVELOPMENT	SI	30/11/2018	30/11/2018	11.58 Ta sa FIJ A		58,264,613.12											
NORTH AMERICAN DEVELOPMENT	SI	17/01/2019	31/10/2019	10.96 Ta sa FIJ A		43,892,268.38											
NORTH AMERICAN DEVELOPMENT	SI	22/02/2019	31/10/2019	10.73 Ta sa FIJ A		54,964,172.88											
NORTH AMERICAN DEVELOPMENT	SI	22/03/2019	30/06/2019	10.29 Ta sa FIJ A		9,380,571.48											
NORTH AMERICAN DEVELOPMENT	SI	06/05/2019	31/10/2019	10.44 Ta sa FIJ A		12,422,439.79											
BBVA BANCOMER, S.A.	NO	16/02/	15/10/2018	2.6 Ta sa	20,000.0												

		2022	2022	TII E	00.00												
BBVA BANCOMER, S.A.	NO	31/03/2022	27/09/2022	2.5 Ta sa TII E	60,000.00												
BBVA BANCOMER, S.A.	NO	29/12/2021	11/05/2022	2.5 Ta sa TII E	60,000.00												
BANCO MERCANTIL DEL NORTE, S.A.	NO	14/10/2021	29/06/2022	3.5 Ta sa TII E	200,000.00												
BANCO MERCANTIL DEL NORTE, S.A.	NO	19/10/2021	19/07/2022	3.5 Ta sa TII E	199,000.00												
BANCO MERCANTIL DEL NORTE, S.A.	NO	08/11/2021	29/06/2022	3.5 Ta sa TII E	109,000.00												
BANCO MERCANTIL DEL NORTE, S.A.	NO	26/11/2021	29/06/2022	3.5 Ta sa TII E	9,000.00												
BANSI, S. A. INSTITUCION DE BANCA MÚLTIPLE	NO	04/10/2018	04/10/2018	5.5 Ta sa TII E		14,776.32											
BANSI, S. A. INSTITUCION DE BANCA MÚLTIPLE	NO	12/07/2019	05/07/2019	5.3 Ta sa TII E			51,851.90										

			0 2 4															
BANSI, S. A. INSTITUCION DE BANCA MÚLTIPLE	NO	18 /0 9/ 20 17	18 /0 9/ 20 17	5.5 Ta sa TII E	3,00 0,00 0,00													
BANCO MULTIVA, S.A.	NO	11/ 10 /2 02 1	11/ 10 /2 02 1	4 Ta sa TII E					183, 333, 335. 00									
BANCO VE POR MAS	NO	20 /1 2/ 20 19	20 /1 2/ 20 19	3.7 Ta sa TII E	24,5 72,6 96.8 5													
BANCO VE POR MAS	NO	26 /1 2/ 20 19	26 /1 2/ 20 19	3.7 Ta sa TII E	12,92 7,30 3.06													
BANCO VE POR MAS	NO	16 /0 4/ 20 20	16 /0 4/ 20 20	3.7 Ta sa TII E					4,51 3,88 8.94									
BANCO VE POR MAS	NO	23 /0 6/ 20 20	23 /0 6/ 20 20	4 Ta sa TII E					4,79 1,66 6.76									
BANCO VE POR MAS	NO	28 /0 8/ 20 20	28 /0 8/ 20 20	4 Ta sa TII E					5,19 4,44 4.55									
BANCO VE POR MAS	NO	07 /1 2/ 20 20	07 /1 2/ 20 20	4 Ta sa TII E					9,15 8,33 3.35									

BANCO VE POR MAS	NO	01 /0 3/ 20 21	01 /0 3/ 20 21	4 Ta sa TII E			10,3 33,3 33.2 8										
BANCO VE POR MAS	NO	26 /0 5/ 20 21	21 /0 5/ 20 21	4 Ta sa TII E			11,55 5,55 5.60										
BANCO VE POR MAS	NO	28 /0 7/ 20 21	2 7/ 0 7/ 20 21	4 Ta sa TII E			11,66 6,66 6.64										
BANCO VE POR MAS	NO	07 /1 0/ 20 21	0 7/ 0 4/ 0 20 21	4 Ta sa TII E			11,66 6,66 6.65										
BANCO VE POR MAS	NO	24 /11 /2 02 1	16 /0 4/ 2 0 2 02 13	4 Ta sa TII E		8,87 0,58 8.24											
BANCO VE POR MAS	NO	12 /0 1/ 20 22	12 /0 4/ 20 22	4 Ta sa TII E			10,18 5,18 5.18										
BANCO VE POR MAS	NO	17 /0 1/ 20 22	16 /0 1/ 20 22	4 Ta sa TII E			47,2 22,2 22.2 2										
BANCO VE POR MAS	NO	24 /0 2/ 20 22	16 /0 1/ 20 22	4 Ta sa TII E			13,6 00,0 00.0 0										
BANCO CREDIT SUISSE (MEXICO), S.A.	NO	16 /0 5/ 20	17 /0 4/ 20	13. 5 4/ Ta sa		81,01 8,07 8.24											



		17	0	FIJ													
			2	A													
			3														
BANCO CREDIT SUISSE (MEXICO), S.A.	NO	23/05/2018	15/04/2024	14 Ta sa FIJ A							126,583,562.68						
BANCO DEL BAJIO, S.A.	NO	09/04/2019	09/04/2022	3.5 Ta sa TII E							150,000.00						
BANCO DEL BAJIO, S.A.	NO	09/05/2019	09/05/2022	3.5 Ta sa TII E							355,555.48						
BANCO DEL BAJIO, S.A.	NO	06/06/2019	06/06/2022	3.5 Ta sa TII E							408,333.37						
BANCO DEL BAJIO, S.A.	NO	08/07/2019	08/07/2022	3.5 Ta sa TII E							744,444.48						
BANCO DEL BAJIO, S.A.	NO	23/07/2019	24/07/2022	3.5 Ta sa TII E							522,222.40						
BANCO DEL BAJIO, S.A.	NO	10/09/2019	10/09/2022	3.5 Ta sa TII E							1,833,333.50						
BANCO DEL BAJIO, S.A.	NO	04/10/2019	04/10/2022	3.5 Ta sa TII E							972,222.48						

		9	2														
			2														
			8/														
BANCO DEL BAJIO, S.A.	NO	28/11/2019	11/2022	3.5 TII E	3,111,111.09												
BANCO DEL BAJIO, S.A.	NO	19/12/2019	19/2022	3.5 TII E	1,625,000.15												
BANCO DEL BAJIO, S.A.	NO	04/02/2020	04/2023	3.5 TII E	2,994,444.50												
BANCO DEL BAJIO, S.A.	NO	05/03/2020	06/2023	3.5 TII E	2,666,666.72												
BANCO DEL BAJIO, S.A.	NO	31/03/2020	30/2023	3.5 TII E	2,166,666.80												
BANCO DEL BAJIO, S.A.	NO	17/04/2020	17/2023	3.5 TII E	642,602.18												
BANCO DEL BAJIO, S.A.	NO	20/04/2020	20/2023	3.5 TII E	215,663.48												
BANCO DEL BAJIO, S.A.	NO	23/04/2020	23/2022	3.5 TII E	147,453.76												

			3															
BANCO DEL BAJIO, S.A.	NO	27/04/2020	27/04/2020	3.5 Tasa TII E	70,216.15													
BANCO DEL BAJIO, S.A.	NO	28/04/2020	28/04/2020	3.5 Tasa TII E	195,601.76													
BANCO DEL BAJIO, S.A.	NO	30/04/2020	30/04/2020	3.5 Tasa TII E	65,200.66													
BANCO DEL BAJIO, S.A.	NO	04/05/2020	04/05/2020	3.5 Tasa TII E	257,098.70													
BANCO DEL BAJIO, S.A.	NO	05/05/2020	05/05/2020	3.5 Tasa TII E	118,827.25													
BANCO DEL BAJIO, S.A.	NO	06/05/2020	06/05/2020	3.5 Tasa TII E	139,351.93													
BANCO DEL BAJIO, S.A.	NO	07/05/2020	07/05/2020	3.5 Tasa TII E	540,123.38													
BANCO DEL BAJIO, S.A.	NO	08/05/2020	08/05/2020	3.5 Tasa TII E	126,388.84													

		02/02/2023	E														
BANCO DEL BAJIO, S.A.	NO	11/05/2020	3.5 Tasa TII		516,357.94												
BANCO DEL BAJIO, S.A.	NO	13/05/2020	3.5 Tasa TII		85,339.26												
BANCO DEL BAJIO, S.A.	NO	18/05/2020	3.5 Tasa TII		711,256.29												
BANCO DEL BAJIO, S.A.	NO	19/05/2020	3.5 Tasa TII		70,216.09												
BANCO DEL BAJIO, S.A.	NO	20/05/2020	3.5 Tasa TII		168,488.58												
BANCO DEL BAJIO, S.A.	NO	25/05/2020	3.5 Tasa TII		163,207.40												
BANCO DEL BAJIO, S.A.	NO	26/05/2020	3.5 Tasa TII		75,617.38												
BANCO DEL BAJIO, S.A.	NO	28/05/2020	3.5 Tasa TII		218,600.01												

			2 3														
BANCO DEL BAJIO, S.A.	NO	01/06/2020	3.5 Tasa TII E		181,487.99												
BANCO DEL BAJIO, S.A.	NO	04/06/2020	3.5 Tasa TII E		178,948.03												
BANCO DEL BAJIO, S.A.	NO	05/06/2020	3.5 Tasa TII E		130,851.38												
BANCO DEL BAJIO, S.A.	NO	08/06/2020	3.5 Tasa TII E		887,410.05												
BANCO DEL BAJIO, S.A.	NO	09/06/2020	3.5 Tasa TII E		223,379.52												
BANCO DEL BAJIO, S.A.	NO	10/06/2020	3.5 Tasa TII E		243,055.63												
BANCO DEL BAJIO, S.A.	NO	11/06/2020	3.5 Tasa TII E		102,173.28												
BANCO DEL BAJIO, S.A.	NO	15/06/2020	3.5 Tasa TII E		93,974.87												

BANCO DEL BAJIO, S.A.	NO	17/06/2020	17/06/2020	3.5 Tasa TII E	762,060.31													
BANCO DEL BAJIO, S.A.	NO	19/06/2020	19/06/2020	3.5 Tasa TII E	98,489.63													
BANCO DEL BAJIO, S.A.	NO	22/06/2020	22/06/2020	3.5 Tasa TII E	185,537.85													
BANCO DEL BAJIO, S.A.	NO	23/06/2020	23/06/2020	3.5 Tasa TII E	174,865.06													
BANCO DEL BAJIO, S.A.	NO	26/06/2020	26/06/2020	3.5 Tasa TII E	88,126.44													
BANCO DEL BAJIO, S.A.	NO	29/06/2020	29/06/2020	3.5 Tasa TII E	240,720.24													
BANCO DEL BAJIO, S.A.	NO	30/06/2020	30/06/2020	3.5 Tasa TII E	77,321.23													
BANCO DEL BAJIO, S.A.	NO	01/07/2020	01/07/2020	3.5 Tasa TII E	116,488.59													

BANCO DEL BAJIO, S.A.	NO	06/07/2020	3.5 TII E	503,315.01													
BANCO DEL BAJIO, S.A.	NO	07/07/2020	3.5 TII E	634,430.73													
BANCO DEL BAJIO, S.A.	NO	08/07/2020	3.5 TII E	174,750.42													
BANCO DEL BAJIO, S.A.	NO	09/07/2020	3.5 TII E	244,890.27													
BANCO DEL BAJIO, S.A.	NO	10/07/2020	3.5 TII E	266,460.83													
BANCO DEL BAJIO, S.A.	NO	13/07/2020	3.5 TII E	212,252.05													
BANCO DEL BAJIO, S.A.	NO	17/07/2020	3.5 TII E	838,228.34													
BANCO DEL BAJIO, S.A.	NO	20/07/2020	3.5 TII E	305,880.82													

BANCO DEL BAJIO, S.A.	NO	23/07/2020	23/07/2020	3.5 TII E	197,201.17													
BANCO DEL BAJIO, S.A.	NO	27/07/2020	27/07/2020	3.5 TII E	99,013.24													
BANCO DEL BAJIO, S.A.	NO	28/07/2020	28/07/2020	3.5 TII E	254,367.62													
BANCO DEL BAJIO, S.A.	NO	30/07/2020	30/07/2020	3.5 TII E	91,899.53													
BANCO DEL BAJIO, S.A.	NO	03/08/2020	03/08/2020	3.5 TII E	127,207.09													
BANCO DEL BAJIO, S.A.	NO	04/08/2020	04/08/2020	3.5 TII E	208,441.41													
BANCO DEL BAJIO, S.A.	NO	05/08/2020	05/08/2020	3.5 TII E	152,417.56													
BANCO DEL BAJIO, S.A.	NO	06/08/2020	06/08/2020	3.5 TII E	188,768.02													



			2 3															
BANCO DEL BAJIO, S.A.	NO	07 /0 8/ 20 20	0 7/ 0 8/ 2 0 2 3	3.5 Ta sa TII E	692, 807. 20													
BANCO DEL BAJIO, S.A.	NO	10 /0 8/ 20 20	10 /0 8/ 2 0 2 3	3.5 Ta sa TII E	749, 232. 36													
BANCO DEL BAJIO, S.A.	NO	11/ 0 8/ 20 20	11/ 0 8/ 2 0 2 3	3.5 Ta sa TII E	119,0 12.9 6													
BANCO DEL BAJIO, S.A.	NO	13 /0 8/ 20 20	13 /0 8/ 2 0 2 3	3.5 Ta sa TII E	112,7 69.2 9													
BANCO DEL BAJIO, S.A.	NO	17 /0 8/ 20 20	17 /0 8/ 2 0 2 3	3.5 Ta sa TII E	915,3 58.5 3													
BANCO DEL BAJIO, S.A.	NO	19 /0 8/ 20 20	19 /0 8/ 2 0 2 3	3.5 Ta sa TII E	114,7 22.13													
BANCO DEL BAJIO, S.A.	NO	20 /0 8/ 20 20	2 0/ 0 8/ 2 0 2 3	3.5 Ta sa TII E	219,3 04.0 4													
BANCO DEL BAJIO, S.A.	NO	24 /0 8/ 20 20	2 4/ 0 8/ 2 0 2 3	3.5 Ta sa TII E	215,3 46.4 8													

BANCO DEL BAJIO, S.A.	NO	26/08/2020	26/08/2020	3.5 TII E	102,650.91													
BANCO DEL BAJIO, S.A.	NO	28/08/2020	28/08/2020	3.5 TII E	283,245.86													
BANCO DEL BAJIO, S.A.	NO	31/08/2020	31/08/2020	3.5 TII E	100,355.50													
BANCO DEL BAJIO, S.A.	NO	01/09/2020	01/09/2020	3.5 TII E	134,689.86													
BANCO DEL BAJIO, S.A.	NO	04/09/2020	04/09/2020	3.5 TII E	230,574.58													
BANCO DEL BAJIO, S.A.	NO	07/09/2020	07/09/2020	3.5 TII E	1,125,227.44													
BANCO DEL BAJIO, S.A.	NO	08/09/2020	08/09/2020	3.5 TII E	202,055.10													
BANCO DEL BAJIO, S.A.	NO	09/09/2020	09/09/2020	3.5 TII E	283,154.31													

BANCO DEL BAJIO, S.A.	NO	10/09/2020	10/09/2020	3.5 Tasa TII E	330,131.62													
BANCO DEL BAJIO, S.A.	NO	11/09/2020	11/09/2020	3.5 Tasa TII E	129,514.21													
BANCO DEL BAJIO, S.A.	NO	17/09/2020	17/09/2020	3.5 Tasa TII E	229,086.35													
BANCO DEL BAJIO, S.A.	NO	21/09/2020	21/09/2020	3.5 Tasa TII E	363,499.14													
BANCO DEL BAJIO, S.A.	NO	23/09/2020	23/09/2020	3.5 Tasa TII E	228,013.92													
BANCO DEL BAJIO, S.A.	NO	28/09/2020	28/09/2020	3.5 Tasa TII E	426,280.25													
BANCO DEL BAJIO, S.A.	NO	30/09/2020	30/09/2020	3.5 Tasa TII E	109,210.38													
BANCO DEL BAJIO, S.A.	NO	01/10/2020	01/10/2020	3.5 Tasa TII E	146,121.95													
BANCO DEL BAJIO, S.A.	NO	05/10/2020	05/10/2020	3.5 Tasa TII E	425,225.													

		20 20	/2 0 2 3	TII E	95												
BANCO DEL BAJIO, S.A.	NO	0 6/ 10 /2 02 0	0 6/ 10 /2 0 3	3.5 Ta sa TII E	216, 836. 56												
BANCO DEL BAJIO, S.A.	NO	07 /1 0/ 20 20	0 7/ 10 /2 0 3	3.5 Ta sa TII E	828, 815. 41												
BANCO DEL BAJIO, S.A.	NO	0 8/ 10 /2 02 0	0 8/ 10 /2 0 3	3.5 Ta sa TII E	219,2 04.9 0												
BANCO DEL BAJIO, S.A.	NO	0 9/ 10 /2 02 0	0 9/ 10 /2 0 3	3.5 Ta sa TII E	307, 187. 58												
BANCO DEL BAJIO, S.A.	NO	12 /1 0/ 20 20	12 /1 0/ 20 3	3.5 Ta sa TII E	498, 659. 14												
BANCO DEL BAJIO, S.A.	NO	13 /1 0/ 20 20	13 /1 0/ 20 3	3.5 Ta sa TII E	129,5 37.31												
BANCO DEL BAJIO, S.A.	NO	19 /1 0/ 20 20	19 /1 0/ 20 3	3.5 Ta sa TII E	250, 773. 87												
BANCO DEL BAJIO, S.A.	NO	20 /1 0/ 20 20	2 0/ 10 /2 0 3	3.5 Ta sa TII E	251,9 13.13												
BANCO DEL BAJIO, S.A.	NO	23 /1	2 3/ 3	3.5 Ta	258,												

		0/20	10/20	sa TII E	025.25												
BANCO DEL BAJIO, S.A.	NO	26/10/20	26/10/20	3.5 Ta sa TII E	124,600.00												
BANCO DEL BAJIO, S.A.	NO	28/10/20	28/10/20	3.5 Ta sa TII E	337,861.43												
BANCO DEL BAJIO, S.A.	NO	30/10/20	30/10/20	3.5 Ta sa TII E	118,479.85												
BANCO DEL BAJIO, S.A.	NO	06/11/20	06/11/20	3.5 Ta sa TII E	852,714.10												
BANCO DEL BAJIO, S.A.	NO	13/11/20	13/11/20	3.5 Ta sa TII E	2,145,787.98												
BANCO DEL BAJIO, S.A.	NO	20/11/20	20/11/20	3.5 Ta sa TII E	435,817.66												
BANCO DEL BAJIO, S.A.	NO	27/11/20	27/11/20	3.5 Ta sa TII E	420,389.82												
BANCO DEL BAJIO, S.A.	NO	03/12/20	03/12/20	3.5 Ta sa TII E	3,025,629.85												
BANCO DEL BAJIO, S.A.	NO	04/12/20	04/12/20	3.5 Ta	954,												

		12/2020	12/2023	sa TII E	092.26												
BANCO DEL BAJIO, S.A.	NO	11/2020	11/2023	3.5 Ta sa TII E	2,844,850.00												
BANCO DEL BAJIO, S.A.	NO	18/2020	18/2023	3.5 Ta sa TII E	386,199.37												
BANCO DEL BAJIO, S.A.	NO	24/2020	24/2023	3.5 Ta sa TII E	609,662.17												
BANCO DEL BAJIO, S.A.	NO	04/2021	04/2024	3.5 Ta sa TII E	1,275,805.17												
BANCO DEL BAJIO, S.A.	NO	11/2021	11/2024	3.5 Ta sa TII E	2,773,463.24												
BANCO DEL BAJIO, S.A.	NO	18/2021	18/2024	3.5 Ta sa TII E	415,828.46												
BANCO DEL BAJIO, S.A.	NO	25/2021	25/2024	3.5 Ta sa TII E	663,559.41												
BANCO DEL BAJIO, S.A.	NO	02/2021	02/2024	3.5 Ta sa TII E	902,465.09												
BANCO DEL BAJIO, S.A.	NO	08/2021	08/2024	3.5 Ta	2,28												

		02/2021	02/2024	sa TII E			8,085.48										
BANCO DEL BAJIO, S.A.	NO	15/02/21	15/02/24	3.5 Ta sa TII E			1,225,931.17										
BANCO DEL BAJIO, S.A.	NO	01/03/21	01/03/24	3.5 Ta sa TII E			1,890,554.40										
BANCO DEL BAJIO, S.A.	NO	08/02/21	08/03/24	3.5 Ta sa TII E			2,480,047.27										
BANCO DEL BAJIO, S.A.	NO	16/03/21	16/03/24	3.5 Ta sa TII E			1,314,766.86										
BANCO DEL BAJIO, S.A.	NO	22/03/21	22/03/24	3.5 Ta sa TII E			579,901.99										
BANCO DEL BAJIO, S.A.	NO	29/03/21	29/03/24	3.5 Ta sa TII E			977,833.16										
BANCO DEL BAJIO, S.A.	NO	06/04/21	06/04/24	3.5 Ta sa TII E			1,175,564.36										
BANCO DEL BAJIO, S.A.	NO	12/04/21	12/04/24	3.5 Ta sa			2,959.46										

		20 21	2 0 2 4	TII E		7.40											
BANCO DEL BAJIO, S.A.	NO	22 /0 3/ 20 22	19 /0 4/ 2 0 4	3.5 Ta sa TII E		689, 770. 80											
BANCO DEL BAJIO, S.A.	NO	30 /0 3/ 20 22	3 0/ 0 4/ 2 0 4	3.5 Ta sa TII E		1,263 ,215. 88											
BANCO DEL BAJIO, S.A.	NO	10 /0 3/ 20 22	10 /0 5/ 2 0 4	3.5 Ta sa TII E		3,77 9,23 6.28											
BANCO DEL BAJIO, S.A.	NO	17 /0 3/ 20 22	17 /0 5/ 2 0 4	3.5 Ta sa TII E		986, 175. 07											
BANCO DEL BAJIO, S.A.	NO	24 /0 3/ 20 22	2 4/ 0 5/ 2 0 4	3.5 Ta sa TII E		676, 171.9 5											
BANCO DEL BAJIO, S.A.	NO	31 /0 3/ 20 22	31 /0 5/ 2 0 4	3.5 Ta sa TII E		910, 788. 59											
BANCO DEL BAJIO, S.A.	NO	07 /0 3/ 20 22	0 7/ 0 6/ 2 0 4	3.5 Ta sa TII E		1,661 ,382. 15											
BANCO DEL BAJIO, S.A.	NO	14 /0 6/ 20 22	14 /0 6/ 2 0 2	3.5 Ta sa TII E		2,10 4,50 5.83											



			4															
BANCO DEL BAJIO, S.A.	NO	22/03/2022	21/06/2024	3.5 TIE			778,014.52											
BANCO DEL BAJIO, S.A.	NO	28/03/2022	28/06/2024	3.5 TIE			926,596.83											
BANCO DEL BAJIO, S.A.	NO	07/03/2022	05/07/2024	3.5 TIE			1,189,694.48											
BANCO DEL BAJIO, S.A.	NO	14/03/2022	12/07/2024	3.5 TIE			2,523,914.91											
BANCO DEL BAJIO, S.A.	NO	22/03/2022	19/07/2024	3.5 TIE			884,127.34											
BANCO DEL BAJIO, S.A.	NO	26/03/2022	26/07/2024	3.5 TIE			718,220.19											
BANCO DEL BAJIO, S.A.	NO	02/03/2022	02/08/2024	3.5 TIE			1,191,232.47											
BANCO DEL BAJIO, S.A.	NO	09/03/2022	09/08/2022	3.5 TIE			2,286,952.58											

			4														
BANCO DEL BAJIO, S.A.	NO	16/03/2022	16/08/2024	3.5 Tasa TII E			1,330,946.90										
BANCO DEL BAJIO, S.A.	NO	23/03/2022	23/08/2024	3.5 Tasa TII E			976,378.52										
BANCO DEL BAJIO, S.A.	NO	31/03/2022	31/08/2024	3.5 Tasa TII E			1,142,192.08										
BANCO DEL BAJIO, S.A.	NO	07/03/2022	07/09/2024	3.5 Tasa TII E			1,473,388.78										
BANCO DEL BAJIO, S.A.	NO	14/03/2022	13/09/2024	3.5 Tasa TII E			2,544,439.43										
BANCO DEL BAJIO, S.A.	NO	22/03/2022	22/09/2024	3.5 Tasa TII E			791,959.49										
BANCO DEL BAJIO, S.A.	NO	27/03/2022	27/09/2024	3.5 Tasa TII E			581,200.10										
BANCO DEL BAJIO, S.A.	NO	04/03/2022	04/10/2024	3.5 Tasa TII E			1,930,768.41										

BANCO DEL BAJIO, S.A.	NO	11/03/2022	11/10/2024	3.5 Ta sa TII E			2,678,999.02										
BANCO DEL BAJIO, S.A.	NO	18/03/2022	18/10/2024	3.5 Ta sa TII E			1,087,181.56										
BANCO DEL BAJIO, S.A.	NO	25/03/2022	25/10/2024	3.5 Ta sa TII E			701,120.40										
BANCO DEL BAJIO, S.A.	NO	01/03/2022	01/11/2024	3.5 Ta sa TII E			1,370,589.28										
BANCO DEL BAJIO, S.A.	NO	08/03/2022	08/11/2024	3.5 Ta sa TII E			2,162,203.31										
BANCO DEL BAJIO, S.A.	NO	16/03/2022	16/11/2024	3.5 Ta sa TII E			2,263,472.23										
BANCO DEL BAJIO, S.A.	NO	22/03/2022	22/11/2024	3.5 Ta sa TII E			763,710.47										
BANCO DEL BAJIO, S.A.	NO	29/03/2022	29/11/2024	3.5 Ta sa TII E			1,063,915.55										
BANCO DEL BAJIO, S.A.	NO	07/03/2022	07/12/2024	3.5 Ta sa TII E			1,844,254.31										
BANCO DEL BAJIO, S.A.	NO	14/03/2022	14/12/2024	3.5 Ta			3,01										

		3/2022	2/2024	sa TII E			7,785.93										
BANCO DEL BAJIO, S.A.	NO	22/03/2022	2/12/2024	3.5 Ta sa TII E			992,341.08										
BANCO DEL BAJIO, S.A.	NO	03/03/2022	03/02/2025	3.5 Ta sa TII E			1,808,077.01										
BANCO DEL BAJIO, S.A.	NO	10/03/2022	10/02/2025	3.5 Ta sa TII E			3,350,235.63										
BANCO DEL BAJIO, S.A.	NO	17/03/2022	17/02/2025	3.5 Ta sa TII E			1,645,660.77										
BANCO DEL BAJIO, S.A.	NO	24/03/2022	24/02/2025	3.5 Ta sa TII E			896,738.56										
BANCO DEL BAJIO, S.A.	NO	31/03/2022	31/02/2025	3.5 Ta sa TII E			1,061,076.28										
BANCO DEL BAJIO, S.A.	NO	07/03/2022	07/02/2025	3.5 Ta sa TII E			1,043,577.36										
BANCO DEL BAJIO, S.A.	NO	14/03/2022	14/02/2025	3.5 Ta sa TII E			3,946,921.49										

BANCO DEL BAJIO, S.A.	NO	22/03/2022	21/02/2022	3.5 Tasa TII E				1,100,644.72									
BANCO DEL BAJIO, S.A.	NO	28/03/2022	28/02/2022	3.5 Tasa TII E				1,492,337.19									
BANCO DEL BAJIO, S.A.	NO	07/03/2022	07/02/2022	3.5 Tasa TII E				2,097,827.58									
BANCO DEL BAJIO, S.A.	NO	14/03/2022	14/02/2022	3.5 Tasa TII E				3,038,969.41									
INTERCAM BANCO, S.A.	NO	08/04/2020	08/02/2020	5 Tasa TII E				34,259,259.19									
INTERCAM BANCO, S.A.	NO	09/12/2021	09/06/2021	4.5 Tasa TII E	50,000.00												
INTERCAM BANCO, S.A.	NO	17/01/2022	17/07/2022	4.5 Tasa TII E	50,000.00												
WORLDBUSINESS CAPITAL INC. (WBC)	SI	03/05/2016	20/06/2016	6.7 Tasa FIJA										99,316.00			

BANCOPPEL, S.A. INSTITUCION DE BANCA MÚLTIPLE	NO	01/08/2021	17/02/2025	3.5 Tasa TII E				162,142,231.00									
BANCOPPEL, S.A. INSTITUCION DE BANCA MÚLTIPLE	NO	06/11/2020	07/02/2024	3.5 Tasa TII E			5,792,815.00										
BANCOPPEL, S.A. INSTITUCION DE BANCA MÚLTIPLE	NO	25/06/2021	25/06/2021	3.5 Tasa TII E				127,500.00									
SCOTIABANK INVERLAT, S.A. INSTITUCION DE BANCA MÚLTIPLE	NO	04/01/2022	07/02/2022	1.7 Tasa TII E	100,000.00												
BANCO REGIONAL DE MONTERREY, S.A. INST. DE BANCA MÚLTIPLE	NO	16/04/2019	11/04/2022	3.6 Tasa TII E	2,777.78												
BANCO REGIONAL DE MONTERREY, S.A. INST. DE BANCA MÚLTIPLE	NO	16/06/2020	11/04/2022	3.6 Tasa TII E	2,777.78												
BANCO REGIONAL DE MONTERREY, S.A. INST. DE BANCA MÚLTIPLE	NO	16/07/2020	11/04/2022	3.6 Tasa TII E	2,777.78												
BANCO REGIONAL DE MONTERREY, S.A. INST. DE BANCA MÚLTIPLE	NO	16/08/2020	11/04/2022	3.6 Tasa TII E	2,777.78												
BANCO REGIONAL DE MONTERREY, S.A. INST. DE BANCA MÚLTIPLE	NO	16/09/2020	11/04/2020	3.6 Tasa TII	2,777.78												

MULTIPLE			2 2	E													
BANCO DE CREDITO E INVERSIONES, S.A. MIAMI BRANCH	SI	11/06/2019	30/06/2019	2.5 Tasa LIBOR 90								24,8 29,0 00.0 0					
BANCO SANTANDER, S.A.	NO	29/09/2021	29/09/2021	3.6 Tasa TIE			141,6 66,6 66.6 8										
BANCO SANTANDER, S.A.	NO	12/01/2022	12/01/2022	3.6 Tasa TIE			13,31 6,66 6.66										
UNICCO	NO	06/03/2020	03/02/2020	5 Tasa TIE			32,8 06,4 45.1 0										
UNICCO	NO	30/11/2020	30/11/2020	5 Tasa TIE			3,68 6,49 7.18										
HSBC, MEXICO SA DE CV	NO	28/08/2019	28/08/2019	3.6 Tasa TIE			90,0 00,0 00.0 0										
HSBC, MEXICO SA DE CV	NO	09/09/2019	09/09/2019	3.6 Tasa TIE			160,000,000.00										
ELEMENT FLEET	NO	28/10/2020	01/11/2020	9.1 Tasa FIJ	35,3 78,2 04.8 3												

			2	A														
ELEMENT FLEET	NO	10/12/2020	01/04/2020	9.15 Tasa FIJA														4,08 1,02 0.80
ELEMENT FLEET	NO	18/03/2021	01/03/2021	9.15 Tasa FIJA														8,06 4,68 7.98
ELEMENT FLEET	NO	18/06/2021	01/07/2021	9.15 Tasa FIJA														7,55 3,75 9.92
ELEMENT FLEET	NO	30/09/2021	01/10/2021	9.92 Tasa FIJA														5,47 3,47 4.00
ELEMENT FLEET	NO	27/11/021	01/12/2021	10.42 Tasa FIJA														83,0 62,6 66.5 8
ELEMENT FLEET	NO	09/12/021	01/01/2022	10.42 Tasa FIJA														12,17 0,48 6.83
ELEMENT FLEET	NO	18/01/2022	01/02/2022	10.46 Tasa FIJA														23,2 87,3 62.0 1
FINANCE IN MOTION GMBH (ECO BUSINESS FUND)	SI	18/08/2021	15/06/2021	4.86 Tasa TIE														298, 294, 500. 00
CORPORACION INTERAMERICANA DE	SI	06/11/2020	15/09/2020	9.25 Tasa														266, 666, 666.



INVERSIONES (AHORA BID INVEST)		20	0	TII			69										
			2	E													
			4														
BANCO BANCREA, S.A., INSTITUCION DE BANCA MULTIPLE.	NO	02/12/2021	02/12/2021	4.7 TII E					94,9	99,9	99,9						
DEG-DEUTSCHE INVESTITIONS-UND ENTWICKLUNGSGESELLSCHAFT MBH	SI	22/12/2021	15/03/2021	4.7 TII E						414,674,000.00							
PROVISION INTERESES	NO				37,083,905.00												
<b>TOTAL</b>					<b>1,202,721,172.49</b>	<b>701,314,815.80</b>	<b>2,658,839,473.87</b>	<b>1,703,271,122.35</b>	<b>1,139,656,884.32</b>	<b>1,460,860,174.33</b>	<b>24,829,000.00</b>	<b>99,316,000.00</b>					
<b>Otros bancarios</b>																	
<b>TOTAL</b>																	
<b>Total bancarios</b>																	
	Institución Extranjera (Si/No)	Fecha de firma/contrato	Fecha de vencimiento	Tasa de interés y/o sobretasa	Denominación [eje]												
					Moneda nacional [miembro]						Moneda extranjera [miembro]						
					Intervalo de						Intervalo de						

					tiempo [eje]					tiempo [eje]					
					Año actual [meses]	Hasta 1 año [meses]	Hasta 2 años [meses]	Hasta 3 años [meses]	Hasta 4 años [meses]	Hasta 5 años o más [meses]	Año actual [meses]	Hasta 1 año [meses]	Hasta 2 años [meses]	Hasta 3 años [meses]	Hasta 4 años [meses]
<b>Bursátiles y colocaciones privadas [sinopsis]</b>															
<b>Bursátiles listadas en bolsa (quirotario)</b>															
COLOCACION EN MERCADO DE VALORES C.P.	NO	22/04/2021	21/04/2021	1.3	59,300,000.00										
COLOCACION EN MERCADO DE VALORES C.P.	NO	03/06/2021	02/06/2021	1.3	60,000.00										
COLOCACION EN MERCADO DE VALORES C.P.	NO	15/07/2021	14/07/2021	1.3	142,145,000.00										
COLOCACION EN MERCADO DE VALORES C.P.	NO	12/08/2021	11/08/2021	1.3	62,187,500.00										
COLOCACION EN MERCADO DE VALORES C.P.	NO	25/11/2021	12/05/2021	1	150,000.00										
<b>TOTAL</b>					<b>473,632,500.</b>	-	-	-	-	-	-	-	-	-	-

					00													
<b>Bursátiles listadas en bolsa (con garantía)</b>																		
TOTAL																		
<b>Colocaciones privadas (quiérogafarios)</b>																		
TOTAL																		
<b>Colocaciones privadas (con garantía)</b>																		
TOTAL																		
<b>Total bursátiles listados en bolsa y colocaciones privadas</b>																		
	<b>Institución Extranjera (Si/No)</b>	<b>Fecha de firma/contrato</b>	<b>Fecha de vencimiento</b>	<b>Tasa de interés y/o sobretasas</b>	<b>Denominación [eje]</b>													
						<b>Moneda nacional [miembro]</b>												<b>Moneda extranjera [miembro]</b>
						<b>Intervalo de tiempo</b>												<b>Intervalo de tiempo</b>

					[eje]					[eje]						
					Año actual [miembro]	Hasta 1 año [miembro]	Hasta 2 años [miembro]	Hasta 3 años [miembro]	Hasta 4 años [miembro]	Hasta 5 años o más [miembro]	Año actual [miembro]	Hasta 1 año [miembro]	Hasta 2 años [miembro]	Hasta 3 años [miembro]	Hasta 4 años [miembro]	Hasta 5 años o más [miembro]
Otros pasivos circulantes y no circulantes con costo [sinopsis]																
Otros pasivos circulantes y no circulantes con costo																
TOTAL																
Total otros pasivos circulantes y no circulantes con costo																
	Institución Extranjera (Si/No)	Fec	h	F	Ta	<i>Denominación [eje]</i>										
		h	a	e	s	Moneda nacional [miembro]					Moneda extranjera [miembro]					
		d	d	c	a	<i>Intervalo de tiempo [eje]</i>					<i>Intervalo de tiempo [eje]</i>					
		e	e	e	Año actual	Hasta 1 año	Hasta 2 años	Hasta 3 años	Hasta 4 años	Hasta 5 años	Año actual	Hasta 1 año	Hasta 2 años	Hasta 3 años	Hasta 4 años	Hasta 5 años

					[miembro]	[miembro]	s [miembro]	s [miembro]	s [miembro]	o más [miembro]	[miembro]	[miembro]	s [miembro]	s [miembro]	s [miembro]	o más [miembro]
<b>Proveedores [sinopsis]</b>																
<b>Proveedores</b>																
TOTAL																
<b>Total proveedores</b>																
	Institución Extranjera (Si/No)	Fecha de firma/contrato	Fecha de devencimiento	Tasa de interés y/o sobretasa	<i>Denominación [eje]</i>											
					Moneda nacional [miembro]					Moneda extranjera [miembro]						
					<i>Intervalo de tiempo [eje]</i>					<i>Intervalo de tiempo [eje]</i>						
					Año actual [miembro]	Hasta 1 año [miembro]	Hasta 2 años [miembro]	Hasta 3 años [miembro]	Hasta 4 años [miembro]	Hasta 5 años o más [miembro]	Año actual [miembro]	Hasta 1 año [miembro]	Hasta 2 años [miembro]	Hasta 3 años [miembro]	Hasta 4 años [miembro]	Hasta 5 años o más [miembro]
<b>Otros pasivos circulantes y no circulantes sin costo [sinopsis]</b>																
<b>Otros pasivos circulantes y no circulantes</b>																

sin costo																	
TOTAL																	
Total otros pasivos circulantes y no circulantes sin costo																	
Total de créditos					1,67	701,	2,65	1,70	1,139	1,46	24,8		99,3				
					6,35	314,	8,83	3,27	,656	0,86	29,0		16,0				
					3,67	815.	9,47	1,122	,884	0,17	00.0		00.0				
					2.49	80	3.87	.35	.32	4.33	0	-	0	-	-	-	-

Pasivos Bursátiles	<b>473,632,500.00</b>
Prestamos Bancarios y Otros Organismos	<b>8,990,808,643.00</b>
Corto Plazo	2,983,804,864.00
Largo Plazo	6,007,003,779.00
<b>Total Pasivos</b>	<b>9,464,441,143.00</b>



## LA EMPRESA

Con más de 29 años de experiencia, Mercader Financiamiento, S.A. SOFOM ER (“Mercader”) es una empresa mexicana que nace de la necesidad que tienen los transportistas de contar con mejores opciones para satisfacer sus requerimientos de adquisición de equipo de transporte, ofreciendo soluciones integrales de arrendamiento capitalizable y operativo.

Se especializa en celebrar contratos de arrendamiento de autobuses Dina con empresas principalmente del sector de transporte urbano, suburbano y foráneo, así como el desarrollar el crecimiento de cadenas de valor a sectores industriales relacionados con el grupo industrial al que pertenece, ofreciendo servicios y soluciones financieras a nuestros clientes, con productos como son arrendamiento capitalizable, factoraje, crédito simple, refaccionario y habilitación y avío entre otros. Actualmente Mercader se encuentra en una etapa de crecimiento debido a las eficiencias y a la experiencia en el mercado en el que opera. Dicho crecimiento se ha sustentado en la participación en diferentes servicios financieros, que permiten atender a diferentes sectores industriales, comerciales y de servicios, lo cual se ha dado tanto de manera orgánica como por medio de capitalizaciones a través de procesos de fusión y alianzas estratégicas.

## CONTACTO RELACIÓN CON INVERSIONISTAS

Tel: 55-52792874  
E-mail: [francisco.deaquino@mercader.mx](mailto:francisco.deaquino@mercader.mx)  
Página web: [www.mercader.mx](http://www.mercader.mx)  
Dirección: Av. Presidente Masaryk No. 473,  
Col. Polanco III Sección,  
Ciudad de México, C.P. 11540

## INDICADORES FINANCIEROS

Este comunicado puede contener en las declaraciones ciertas estimaciones. Estas declaraciones se basan en la visión actual de la administración de Mercader Financiamiento, S.A. SOFOM, ER., están sujetas a varios riesgos e incertidumbres. La información está basada en varias suposiciones y factores, por lo que cualquier cambio en estos supuestos podría cambiar los resultados reales futuros de la Sociedad.